





государственное бюджетное общеобразовательное учреждение Самарской области
средняя общеобразовательная школа №3 городского округа Чапаевск Самарской области

<p>«РАССМОТРЕНО» на заседании МО учителей гуманитарных дисциплин протокол № 1 от 20.08.2020 г. руководитель МО  / Майорова И. А.</p>	<p>«ПРОВЕРЕНО» заместитель директора по  УВР / Н.Н.Рачейская 20.08.2020 г.</p>	<p>«УТВЕРЖДАЮ» директор ГБОУ СОШ №3 г.о. Чапаевск  / Е.А.Кочеткова приказ № 28 - од от 20.08.2020 г.</p> 
---	---	---

**РАБОЧАЯ ПРОГРАММА
ПО БИОЛОГИИ**

Наименование предмета	Биология				
Уровень, класс	Среднее общее образования, 10 - 11 класс				
Количество часов по учебному плану	10	11			
- в неделю	3	3			
- в год	102	102			
Программа	Биология. Рабочие программы. 10—11 классы : учеб. пособие для общеобразоват. организаций: углубл. уровень / Г. М. Дымшиц, О. В. Саблина. — М. : Просвещение, 2017 Программы среднего полного общего образования. Биология. Общая биология. 10-11 классы. Базовый уровень. Авт. И.Б.Агафонова, В.И. Сивоглазов. М.: Дрофа. - 2017 г				
Учебники	Высоцкая Л.В., Дымшиц Г.М., Рувинский А.О. и др./ Под ред. Шумного В.К., Дымшица Г.М. Биология (углублённый уровень) 10-11 кл., .Просвещение, 2020 Сивоглазов В.И., Агафонова И.Б., Захарова Е.Т. Биология.Общая биология (базовый уровень). 111 кл., Дрофа, 2019				

Рабочая программа по биологии для 10 – 11 классов базового и углубленного уровней составлена с использованием материалов Федерального государственного образовательного стандарта среднего общего образования, Примерной программы по биологии для средней школы и рабочей программы по биологии к предметной линии учебников В. И. Сивоглазова, И. Б. Агафоновой, Е. Т. Захаровой. Биология. - М. : Дрофа, 2019.; Высоцкая Л.В., Дымшиц Г.М., Рувинский А.О. и др./ Под ред. Шумного В.К., Дымшица Г.М. Биология (углублённый уровень) 10-11 кл., .Просвещение, 2020

Данная программа отражает обязательное для усвоения в основной школе содержание обучения биологии. базового и углубленного уровней

Планируемые результаты обучения

Метапредметные результаты:

- 1) овладение составляющими исследовательской и проектной деятельности, включая умения видеть проблему, ставить вопросы, выдвигать гипотезы, давать определения понятиям, классифицировать, наблюдать, проводить эксперименты, делать выводы и заключения, структурировать материал, объяснять, доказывать, защищать свои идеи;
- 2) уметь работать с разными источниками биологической информации: находить биологическую информацию в различных источниках (тексте учебника, научно-популярной литературе, биологических словарях и справочниках), анализировать и оценивать информацию, преобразовывать информацию из одной формы в другую;

3) выбирать целевые и смысловые установки в своих действиях и поступках по отношению к живой природе, здоровью своему и окружающих;

4) использовать речевые средства для дискуссии и аргументации своей позиции, сравнивать разные точки зрения, аргументировать свою точку зрения, отстаивать свою позицию.

Личностные результаты:

1) знание основных принципов и правил отношения к живой природе, основ здорового образа жизни и здоровье-сберегающих технологий;

2) сформированность познавательных интересов и мотивов, направленных на изучение живой природы; интеллектуальных умений (доказывать, строить рассуждения, анализировать, сравнивать, делать выводы и др.); эстетического отношения к живым объектам.

3) Сформированность целостного мировоззрения, соответствующего современному уровню развития науки и общественной практики, учитывающего социальное, культурное, языковое, духовное многообразие современного мира.

4) Сформированность ценности здорового и безопасного образа жизни; интериоризация правил индивидуального и коллективного безопасного поведения в чрезвычайных ситуациях, угрожающих жизни и здоровью людей, правил поведения на транспорте и на дорогах

5) Сформированность основ экологической культуры, соответствующей современному уровню экологического мышления, наличие опыта экологически ориентированной рефлексивно-оценочной и практической деятельности в жизненных ситуациях (готовность к исследованию природы, к занятиям сельскохозяйственным трудом, к художественно-эстетическому отражению природы, к занятиям туризмом, в том числе экотуризмом, к осуществлению природоохранной деятельности).

Предметные результаты:

«Биология» (базовый уровень) - требования к предметным результатам освоения базового курса биологии должны отражать:	«Биология» (углубленный уровень) - требования к предметным результатам освоения углубленного курса биологии должны включать требования к результатам освоения базового курса и дополнительно отражать:
сформированность представлений о роли и месте биологии в современной научной картине мира; понимание роли биологии в формировании кругозора и функциональной грамотности человека для решения практических задач;	сформированность системы знаний об общих биологических закономерностях, законах, теориях;
владение основополагающими понятиями и представлениями о живой природе, ее уровневой организации и эволюции; уверенное пользование биологической	сформированность умений исследовать и анализировать биологические объекты и системы, объяснять закономерности биологических процессов и явлений;

терминологией и символикой;	прогнозировать последствия значимых биологических исследований;
владение основными методами научного познания, используемыми при биологических исследованиях живых объектов и экосистем: описание, измерение, проведение наблюдений; выявление и оценка антропогенных изменений в природе;	владение умениями выдвигать гипотезы на основе знаний об основополагающих биологических закономерностях и законах, о происхождении и сущности жизни, глобальных изменениях в биосфере; проверять выдвинутые гипотезы экспериментальными средствами, формулируя цель исследования;
сформированность умений объяснять результаты биологических экспериментов, решать элементарные биологические задачи;	владение методами самостоятельной постановки биологических экспериментов, описания, анализа и оценки достоверности полученного результата;
сформированность собственной позиции по отношению к биологической информации, получаемой из разных источников, к глобальным экологическим проблемам и путям их решения.	сформированность убежденности в необходимости соблюдения этических норм и экологических требований при проведении биологических исследований.

Выпускник на базовом уровне научиться	Выпускник на углублённом уровне научиться
<ul style="list-style-type: none"> – раскрывать на примерах роль биологии в формировании современной научной картины мира и в практической деятельности людей; – понимать и описывать взаимосвязь между естественными науками: биологией, физикой, химией; устанавливать взаимосвязь природных явлений; – понимать смысл, различать и описывать системную связь между основополагающими биологическими понятиями: клетка, организм, вид, экосистема, биосфера; – использовать основные методы научного познания в учебных биологических исследованиях, проводить эксперименты по изучению биологических объектов и явлений, объяснять результаты экспериментов, анализировать их, формулировать выводы; – формулировать гипотезы на основании предложенной биологической информации и предлагать варианты проверки гипотез; – сравнивать биологические объекты между собой по заданным критериям, делать выводы и умозаключения на основе 	<ul style="list-style-type: none"> – оценивать роль биологических открытий и современных исследований в развитии науки и в практической деятельности людей; – оценивать роль биологии в формировании современной научной картины мира, прогнозировать перспективы развития биологии; – устанавливать и характеризовать связь основополагающих биологических понятий (клетка, организм, вид, экосистема, биосфера) с основополагающими понятиями других естественных наук; – обосновывать систему взглядов на живую природу и место в ней человека, применяя биологические теории, учения, законы, закономерности, понимать границы их применимости; – проводить учебно-исследовательскую деятельность по биологии: выдвигать гипотезы, планировать работу, отбирать и преобразовывать необходимую информацию, проводить эксперименты, интерпретировать результаты, делать выводы на основе полученных результатов; – выявлять и обосновывать

<p>сравнения;</p> <ul style="list-style-type: none"> – обосновывать единство живой и неживой природы, родство живых организмов, взаимосвязи организмов и окружающей среды на основе биологических теорий; – приводить примеры веществ основных групп органических соединений клетки (белков, жиров, углеводов, нуклеиновых кислот); – распознавать клетки (прокариот и эукариот, растений и животных) по описанию, на схематических изображениях; устанавливать связь строения и функций компонентов клетки, обосновывать многообразие клеток; – распознавать популяцию и биологический вид по основным признакам; – описывать фенотип многоклеточных растений и животных по морфологическому критерию; – объяснять многообразие организмов, применяя эволюционную теорию; – классифицировать биологические объекты на основании одного или нескольких существенных признаков (типы питания, способы дыхания и размножения, особенности развития); – объяснять причины наследственных заболеваний; – выявлять изменчивость у организмов; объяснять проявление видов изменчивости, используя закономерности изменчивости; сравнивать наследственную и ненаследственную изменчивость; – выявлять морфологические, физиологические, поведенческие адаптации организмов к среде обитания и действию экологических факторов; – составлять схемы переноса веществ и энергии в экосистеме (цепи питания); – приводить доказательства необходимости сохранения биоразнообразия для устойчивого развития и охраны окружающей среды; – оценивать достоверность биологической информации, полученной из разных источников, выделять необходимую информацию для использования ее в учебной деятельности и решении практических задач; 	<p>существенные особенности разных уровней организации жизни;</p> <ul style="list-style-type: none"> – устанавливать связь строения и функций основных биологических макромолекул, их роль в процессах клеточного метаболизма; – решать задачи на определение последовательности нуклеотидов ДНК и иРНК (мРНК), антикодонов тРНК, последовательности аминокислот в молекуле белка, применяя знания о реакциях матричного синтеза, генетическом коде, принципе комплементарности; – делать выводы об изменениях, которые произойдут в процессах матричного синтеза в случае изменения последовательности нуклеотидов ДНК; – сравнивать фазы деления клетки; решать задачи на определение и сравнение количества генетического материала (хромосом и ДНК) в клетках многоклеточных организмов в разных фазах клеточного цикла; – выявлять существенные признаки строения клеток организмов разных царств живой природы, устанавливать взаимосвязь строения и функций частей и органоидов клетки; – обосновывать взаимосвязь пластического и энергетического обменов; сравнивать процессы пластического и энергетического обменов, происходящих в клетках живых организмов; – определять количество хромосом в клетках растений основных отделов на разных этапах жизненного цикла; – решать генетические задачи на дигибридное скрещивание, сцепленное (в том числе сцепленное с полом) наследование, анализирующее скрещивание, применяя законы наследственности и закономерности сцепленного наследования; – раскрывать причины наследственных заболеваний, аргументировать необходимость мер предупреждения таких заболеваний; – сравнивать разные способы размножения организмов; – характеризовать основные этапы онтогенеза организмов; – выявлять причины и существенные
--	---

<ul style="list-style-type: none"> – представлять биологическую информацию в виде текста, таблицы, графика, диаграммы и делать выводы на основании представленных данных; – оценивать роль достижений генетики, селекции, биотехнологии в практической деятельности человека и в собственной жизни; – объяснять негативное влияние веществ (алкоголя, никотина, наркотических веществ) на зародышевое развитие человека; – объяснять последствия влияния мутагенов; – объяснять возможные причины наследственных заболеваний. 	<p>признаки модификационной и мутационной изменчивости; обосновывать роль изменчивости в естественном и искусственном отборе;</p> <ul style="list-style-type: none"> – обосновывать значение разных методов селекции в создании сортов растений, пород животных и штаммов микроорганизмов; – обосновывать причины изменчивости и многообразия видов, применяя синтетическую теорию эволюции; – характеризовать популяцию как единицу эволюции, вид как систематическую категорию и как результат эволюции; – устанавливать связь структуры и свойств экосистемы; – составлять схемы переноса веществ и энергии в экосистеме (сети питания), прогнозировать их изменения в зависимости от изменения факторов среды; – аргументировать собственную позицию по отношению к экологическим проблемам и поведению в природной среде; – сохранения биосферы; – оценивать практическое и этическое значение современных исследований в биологии, медицине, экологии, биотехнологии; обосновывать собственную оценку; – выявлять в тексте биологического содержания проблему и аргументированно ее объяснять; – представлять биологическую информацию в виде текста, таблицы, схемы, графика, диаграммы и делать выводы на основании представленных данных; преобразовывать график, таблицу, диаграмму, схему в текст биологического содержания.
<p>Выпускник на базовом уровне получит возможность научиться</p>	<p>Выпускник на углубленном уровне получит возможность научиться</p>
<ul style="list-style-type: none"> – давать научное объяснение биологическим фактам, процессам, явлениям, закономерностям, используя биологические теории (клеточную, эволюционную), учение о биосфере, законы наследственности, закономерности изменчивости; – характеризовать современные 	<ul style="list-style-type: none"> – организовывать и проводить индивидуальную исследовательскую деятельность по биологии (или разрабатывать индивидуальный проект): выдвигать гипотезы, планировать работу, отбирать и преобразовывать необходимую информацию, проводить эксперименты, интерпретировать результаты, делать

<p>направления в развитии биологии; описывать их возможное использование в практической деятельности;</p> <ul style="list-style-type: none"> – сравнивать способы деления клетки (митоз и мейоз); – решать задачи на построение фрагмента второй цепи ДНК по предложенному фрагменту первой, иРНК (мРНК) по участку ДНК; – решать задачи на определение количества хромосом в соматических и половых клетках, а также в клетках перед началом деления (мейоза или митоза) и по его окончании (для многоклеточных организмов); – решать генетические задачи на моногибридное скрещивание, составлять схемы моногибридного скрещивания, применяя законы наследственности и используя биологическую терминологию и символику; – устанавливать тип наследования и характер проявления признака по заданной схеме родословной, применяя законы наследственности; – оценивать результаты взаимодействия человека и окружающей среды, прогнозировать возможные последствия деятельности человека для существования отдельных биологических объектов и целых природных сообществ. 	<p>выводы на основе полученных результатов, представлять продукт своих исследований;</p> <ul style="list-style-type: none"> – прогнозировать последствия собственных исследований с учетом этических норм и экологических требований; – выделять существенные особенности жизненных циклов представителей разных отделов растений и типов животных; изображать циклы развития в виде схем; – анализировать и использовать в решении учебных и исследовательских задач информацию о современных исследованиях в биологии, медицине и экологии; – аргументировать необходимость синтеза естественно-научного и социогуманитарного знания в эпоху информационной цивилизации; – моделировать изменение экосистем под влиянием различных групп факторов окружающей среды; – выявлять в процессе исследовательской деятельности последствия антропогенного воздействия на экосистемы своего региона, предлагать способы снижения антропогенного воздействия на экосистемы; – использовать приобретенные компетенции в практической деятельности и повседневной жизни для приобретения опыта деятельности, предшествующей профессиональной, в основе которой лежит биология как учебный предмет.
---	---

Содержание учебного курса

«Биология» 10 – 11 класс

Базовый уровень	Профильный уровень
Введение	
<p>Биология как наука. Биологические дисциплины, их связи с другими науками. Единство живого. Основные свойства живых организмов. Уровни организации живой материи. Методы познания живой</p>	<p>Биология как наука. Биологические дисциплины, их связи с другими науками. Единство живого. Основные свойства живых организмов. Уровни организации живой материи. Методы познания живой</p>

природы.	природы.
БИОЛОГИЧЕСКИЕ СИСТЕМЫ: КЛЕТКА, ОРГАНИЗМ	
<p>Тема 1. Химический состав клетки Биологически важные химические элементы. Неорганические (минеральные) соединения. Биополимеры. Углеводы, липиды. Белки, их строение и функции. Нуклеиновые кислоты. АТФ и другие органические соединения клетки. Тема 2. Структура и функции клетки Развитие знаний о клетке. Клеточная теория. Цитоплазма. Плазматическая мембрана. Эндоплазматическая сеть. Комплекс Гольджи и лизосомы. Митохондрии, пластиды, органоиды движения, включения. Ядро. Строение и функции хромосом. Прокариоты и эукариоты. Тема 3. Обеспечение клеток энергией Обмен веществ и превращение энергии — свойство живых организмов. Фотосинтез. Преобразование энергии света в энергию химических связей. Обеспечение клеток энергией за счет окисления органических веществ без участия кислорода. Биологическое окисление при участии кислорода. Тема 4. Наследственная информация и реализация ее в клетке Генетическая информация. Ген. Геном. Удвоение ДНК. Образование информационной РНК по матрице ДНК. Генетический код. Биосинтез белков. Вирусы. Профилактика СПИДа. Тема 5. Размножение организмов Деление клетки. Митоз. Бесполое и половое размножение. Мейоз. Образование половых клеток и оплодотворение. Тема 6. Индивидуальное развитие организмов Зародышевое и постэмбриональное развитие организмов. Влияние алкоголя, никотина и наркотических веществ на развитие зародыша человека. Организм как единое целое.</p>	<p>Тема 1. Молекулы и клетки Цитология — наука о клетке. История изучения клетки. Клеточная теория. Многообразие форм и размеров клеток в зависимости от их функций. Клетка как целостная система. Прокариоты и эукариоты. Методы изучения клетки. Химический состав клетки. Макро- и микроэлементы. Роль ионов в клетке и организме. Роль воды. Гидрофильные и гидрофобные молекулы. Биополимеры. Регулярные и нерегулярные полимеры. Строение белков. Аминокислоты. Пептидная связь. Уровни организации белковой молекулы. Биологические функции белков. Углеводы. Моносахариды: рибоза, дезоксирибоза, глюкоза. Дисахариды: сахароза, лактоза. Полисахариды: крахмал, гликоген, целлюлоза, хитин. Функции углеводов. Липиды. Химическое строение липидов. Насыщенные и ненасыщенные жирные кислоты. Жиры, воски, фосфолипиды. Функции липидов. Нуклеиновые кислоты. Строение нуклеиновых кислот. Типы нуклеиновых кислот. Функции нуклеиновых кислот. АТФ, макроэргические связи. Тема 2. Клеточные структуры и их функции Биологические мембраны. Строение и функции плазматической мембраны. Мембранные органоиды. Ядро. Вакуолярная система клетки. Митохондрии. Пластиды. Опорно-двигательная система клетки. Рибосомы. Клеточные включения. Тема 3. Обеспечение клеток энергией Обмен веществ и превращения энергии в клетке. Понятия метаболизма, анаболизма, катаболизма. Источники энергии для живых организмов. Автотрофы и гетеротрофы. Фиксация энергии солнечного света растениями. Хлорофилл. Строение хлоропласта. Фотосинтез. Световая фаза фотосинтеза. Фотолиз воды. Темновая фаза фотосинтеза. Хемосинтез. Роль хемосинтезирующих бактерий на Земле. Расщепление полисахаридов — крахмала и гликогена. Анаэробное расщепление глюкозы. Цикл Кребса. Окислительное</p>

	<p>фосфорилирование. Роль кислорода. Аэробы и анаэробы. Тема 4. Наследственная информация и реализация ее в клетке Белки — основа специфичности клеток и организмов. Генетическая информация. Матричный принцип синтеза белка. Транскрипция. Генетический код и его свойства. Транспортные РНК. Биосинтез белка. Регуляция транскрипции и трансляции. Удвоение ДНК. Принципы репликации. Особенности репликации ДНК эукариот. Теломераза. Современные представления о строении генов. Геном. Строение хромосом. Генная инженерия. Строение вируса</p> <p>Тема 5. Индивидуальное развитие и размножение организмов Деление клеток про- и эукариот. Жизненный цикл клетки (интерфаза и митоз). Фазы митоза. Гомологичные и негомологичные хромосомы. Амитоз. Периоды онтогенеза. Развитие зародыша животных. Дифференцировка клеток. Эмбриогенез растений. Постэмбриональное развитие животных и растений. Апоптоз. Многоклеточный организм как единая система. Стволовые клетки. Регенерация. Взаимодействие клеток в организме. Контроль целостности организма. Иммунитет. Мейоз. Определение пола у животных. Половое и бесполое размножение. Соматические и половые клетки. Чередование гаплоидной и диплоидной стадий в жизненном цикле. Партогенез. Образование половых клеток у животных и растений. Оплодотворение у животных и растений. Размножение вирусов. Вирус иммунодефицита человека. Обратная транскрипция.</p>
ОСНОВНЫЕ ЗАКОНОМЕРНОСТИ НАСЛЕДСТВЕННОСТИ И ИЗМЕНЧИВОСТИ	
<p>Тема 7. Основные закономерности явлений наследственности Генетика — наука о закономерностях наследственности и изменчивости организмов. Моногибридное скрещивание. Первый и второй законы Менделя. Генотип и фенотип. Аллельные гены. Дигибридное скрещивание. Третий закон Менделя. Хромосомная теория наследственности. Генетика пола. Половые хромосомы. Наследование, сцепленное с полом. Тема 8. Закономерности изменчивости Модификационная и наследственная изменчивость.</p>	<p>Тема 6. Основные закономерности явлений наследственности Наследственность — свойство живых организмов. Генетика. Работы Г. Менделя. Гибридологический метод изучения наследственности. Аллели. Генотип и фенотип. Доминантные и рецессивные признаки. Единообразие гибридов первого поколения. Закон расщепления. Гомозиготы и гетерозиготы. Дигибридное и полигибридное скрещивания. Закон независимого наследования. Анализирующее скрещивание. Взаимодействие аллельных</p>

<p>Комбинативная изменчивость. Мутационная изменчивость. Закон гомологических рядов наследственной изменчивости Н. И. Вавилова. Наследственная изменчивость человека. Лечение и предупреждение некоторых наследственных болезней человека. Тема 9. Генетика и селекция Учение Н. И. Вавилова о центрах происхождения культурных растений. Методы современной селекции. Успехи селекции. Генная и клеточная инженерия. Клонирование.</p>	<p>генов. Неполное доминирование. Кодоминирование. Взаимодействие неаллельных генов. Полигенные признаки. Статистическая природа генетических закономерностей. Сцепленное наследование. Кроссинговер. Карты хромосом. Современные методы картирования хромосом. Наследование, сцепленное с полом. Инактивация X-хромосомы у самок. Признаки, ограниченные полом. Тема 7. Основные закономерности явлений изменчивости Изменчивость — свойство живых организмов. Наследственная и ненаследственная изменчивость. Комбинативная изменчивость. Мутационная изменчивость. Геномные, хромосомные, генные мутации. Генеративные и соматические мутации. Закон гомологических рядов Н. И. Вавилова. Внеядерная наследственность. Митохондриальные и хлоропластные гены. Причины возникновения мутаций. Мутагенные факторы среды. Экспериментальный мутагенез. Взаимодействие генотипа и Тема 8. Генетические основы индивидуального развития. Функционирование генов в ходе индивидуального развития. Детерминация и дифференцировка. Дифференциальная активность генов. Действие генов в эмбриогенезе. Перестройки генома в онтогенезе. Иммуноглобулиновые гены млекопитающих. Мобильные генетические элементы. Множественное действие генов. Летальные мутации. Наследование дифференцированного состояния клеток. Химерные и трансгенные организмы. Клонирование. Генетические основы поведения. Генетические основы способности к обучению. среды. Качественные и количественные признаки. Норма реакции признака. Модификационная изменчивость. Тема 9. Генетика человека Методы изучения генетики человека. Близнецы. Кариотип человека и хромосомные болезни. Картирование хромосом человека. Возможности лечения и предупреждения наследственных заболеваний. Медико-генетическое консультирование.</p>
<p>ЭВОЛЮЦИЯ ОРГАНИЧЕСКОГО МИРА</p>	

Тема 10. Развитие эволюционных идей. Доказательства эволюции Возникновение и развитие эволюционных представлений. Эволюционная теория Жана Батиста Ламарка. Чарлз Дарвин и его теория происхождения видов. Синтетическая теория эволюции. Доказательства эволюции. Вид. Критерии вида. Популяция — структурная единица вида, элементарная единица эволюции. Тема 11. Механизмы эволюционного процесса Движущие силы эволюции. Роль изменчивости в эволюционном процессе. Естественный отбор — направляющий фактор эволюции. Формы естественного отбора в популяциях. Изоляция — эволюционный фактор. Приспособленность — результат действия факторов эволюции. Видообразование. Основные направления эволюционного процесса. Биологический прогресс и биологический регресс. Тема 12. Возникновение жизни на Земле Развитие представлений о возникновении жизни. Современные взгляды на возникновение жизни. Тема 13. Развитие жизни на Земле Усложнение живых организмов в процессе эволюции. Многообразие органического мира. Значение работ Карла Линнея. Принципы систематики. Тема 14. Происхождение человека Ближайшие родственники человека среди животных. Основные этапы эволюции приматов. Первые представители рода Homo. Появление человека разумного. Факторы эволюции человека. Человеческие расы. Демонстрации Схемы, таблицы, рисунки и фотографии, иллюстрирующие: критерии вида (на примере разных пород одного вида животных); движущие силы эволюции; возникновение и многообразие приспособлений у растений (на примере кактусов, орхидей, лиан и т. п.) и животных (на примере дарвиновых вьюрков); образование новых видов в природе; эволюцию растительного мира; эволюцию животного мира; редкие и исчезающие виды; движущие силы антропогенеза; происхождение человека. Коллекции окаменелостей (ископаемых растений и животных).

Тема 10. Возникновение и развитие эволюционной биологии Возникновение и развитие эволюционных идей. Эволюционная теория Ж. Б. Ламарка. Жизнь и труды Ч. Дарвина. Основные принципы эволюционной теории Дарвина. Формирование синтетической теории эволюции. Работы С. С. Четверикова и И. И. Шмальгаузена. Палеонтологические, биогеографические, сравнительно-анатомические, эмбриологические и молекулярные свидетельства эволюции. Тема 11. Механизмы эволюции Популяция — элементарная единица эволюции. Внутривидовая изменчивость. Генетическая структура популяций. Уравнение и закон Харди — Вайнберга. Мутации как источник генетической изменчивости популяций. Случайные процессы в популяциях. Дрейф генов. Популяционные волны. Борьба за существование. Естественный отбор — направляющий фактор эволюции. Формы естественного отбора. Половой отбор. Адаптация — результат естественного отбора. Миграции как фактор эволюции. Понятие вида. Критерии вида. Пути видообразования. Аллопатрическое и симпатрическое видообразование. Микро- и макроэволюция. Генетические и онтогенетические основы эволюции. Направления эволюции. Ароморфоз, идиоадаптация и общая дегенерация. Дивергенция, конвергенция и параллелизм. Биологический прогресс. Единое древо жизни — результат эволюции. Тема 12. Возникновение и развитие жизни на Земле Сущность жизни. Определения живого. Гипотезы возникновения жизни. Опыты Ф. Реди и Л. Пастера. Современные представления о возникновении жизни. Атмосфера древней Земли. Абиогенный синтез органических веществ. Образование и эволюция биополимеров. Роль ДНК и РНК в образовании систем с обратной связью. Образование и эволюция биологических мембран. Образование первичных гетеротрофов. Изучение истории Земли. Палеонтология. Методы геохронологии. Изменение климата на Земле. Дрейф континентов. Развитие жизни в криптозое. Симбиотическая теория образования эукариот. Вспышка

	<p>разнообразия животных в конце протерозоя. Развитие органического мира в палеозое. Развитие жизни в мезозое. Развитие жизни в кайнозое. Тема 13. Возникновение и развитие человека — антропогенез Место человека в системе живого мира.</p> <p>Сравнительноморфологические, этологические, цитогенетические и молекулярно-биологические доказательства родства человека и человекообразных обезьян. Палеонтологические данные о происхождении и эволюции предков человека. Австралопитеки. Первые представители рода Homo. Неандертальский человек. Место неандертальцев в эволюции человека. Кроманьонцы. Биологические факторы эволюции человека. Социальные факторы эволюции человека — мышление, речь, орудийная деятельность. Роль социальной среды в формировании человеческих индивидуумов. Соотношение биологических и социальных факторов в эволюции человека. Человеческие расы. Роль изоляции в формировании расовых признаков. Критика расистских теорий. Тема 14. Селекция и биотехнология Селекция как процесс и как наука. Одомашнивание как первый этап селекции. Центры происхождения культурных растений. Происхождение домашних животных и центры их одомашнивания. Искусственный отбор. Массовый и индивидуальный отбор. Явление гетерозиса и его применение в селекции. Использование цитоплазматической мужской стерильности. Полиплоидия и отдаленная гибридизация в селекции растений. Экспериментальный мутагенез и его значение в селекции. Клеточная инженерия и клеточная селекция. Хромосомная инженерия. Применение генной инженерии в селекции. Крупномасштабная селекция животных. Успехи селекции.</p>
ОРГАНИЗМЫ В ЭКОЛОГИЧЕСКИХ СИСТЕМАХ	
<p>Тема 15. Экосистемы Предмет экологии. Экологические факторы среды. Взаимодействие популяций разных видов. Конкуренция, хищничество, паразитизм, симбиоз. Сообщества. Экосистемы. Поток</p>	<p>Тема 15. Организмы и окружающая среда Взаимоотношения организма и среды. Экологические факторы. Закон толерантности. Приспособленность. Популяция как природная система.</p>

<p>энергии и цепи питания. Экологическая пирамида. Биомасса. Свойства экосистем. Смена экосистем. Агроценозы. Тема 16. Биосфера. Охрана биосферы Состав и функции биосферы. Учение В. И. Вернадского о биосфере. Круговорот химических элементов. Биогеохимические процессы в биосфере. Тема 17. Влияние деятельности человека на биосферу Глобальные экологические проблемы. Общество и окружающая среда.</p>	<p>Структура популяций. Динамика популяций. Жизненные стратегии. Вид как система популяций. Экологическая ниша. Жизненные формы. Тема 16. Сообщества и экосистемы Сообщество, экосистема, биоценоз. Компоненты экосистемы. Энергетические связи. Трофические сети. Правило экологической пирамиды. Межвидовые и межпопуляционные взаимодействия в экосистемах. Конкуренция, симбиоз, альтруизм. Пространственная структура сообществ. Динамика экосистем. Стадии развития экосистемы. Сукцессия. Устойчивость экосистем. Земледельческие экосистемы. Тема 17. Биосфера Биосфера. Учение В. И. Вернадского о биосфере. Биомы. Живое вещество и биогеохимические круговороты в биосфере. Биосфера и человек. Глобальные антропогенные изменения в биосфере. Проблема устойчивого развития биосферы. Тема 18. Биологические основы охраны природы Сохранение и поддержание биологического разнообразия. Причины вымирания видов и популяций. Сохранение генофонда и реинтродукция. Сохранение экосистем. Биологический мониторинг и биоиндикация.</p>
--	--

**Тематическое планирование
10 класс**

Базовый уровень – 68 часов

Углубленный уровень – 102 часа

Название раздела	Количество часов	
	на базовом уровне	на углубленном уровне
Биология как наука. Методы научного познания	2	2
Молекулы и клетки	9	12
Клеточные структуры и их функции	5	6
Обеспечение клеток энергией	5	8
Наследственная информация и реализация ее в клетке	6	14
Индивидуальное развитие и размножение организмов	8	12
Основные закономерности явлений наследственности	6	14
Основные закономерности явлений изменчивости	6	12
Генетические основы индивидуального	6	10

развития		
Генетика человека	7	10
Резервное время	8	2
Итого	68	102

Тематическое планирование 11 класс

Базовый уровень – 68 часов

Углубленный уровень – 102 часа

Название раздела	Количество часов	
	на базовом уровне	на углубленном уровне
Возникновение и развитие эволюционной биологии	5	10
Механизмы эволюции	18	28
Возникновение и развитие жизни на Земле	5	10
Возникновение и развитие человека — антропогенез	5	10
Селекция и биотехнология	3	8
Организмы и окружающая среда	8	14
Сообщества и экосистемы	8	12
Биосфера	4	6
Биологические основы охраны природы	2	4
Резервное время	10	2
Итого	68	102