





государственное бюджетное общеобразовательное учреждение Самарской области
средняя общеобразовательная школа №3 городского округа Чапаевск Самарской области

<p>«Рассмотрено» Руководитель МО  Оськина Г.О. Протокол заседания МО №1 от «27» августа 2021 г.</p>	<p>«Проверено» Заместитель директора по УВР ГБОУ СОШ №3 г.о. Чапаевск  Рачейская Н.Н. «27» августа 2021 г.</p>	<p>«Утверждаю» Директор ГБОУ СОШ №3 г.о. Чапаевск  Кошеткова Е.А. Приказ №47-од от «27» августа 2021 г.</p>
		

**РАБОЧАЯ ПРОГРАММА
ПО
ТЕХНОЛОГИИ
1-4 класс**

Чапаевск,
2021-2022

Наименование предмета	Технология			
Уровень, класс	Начальное общее образование, 1-4 класс			
Количество часов по учебному плану	1 класс	2 класс	3 класс	
- в неделю	1	1	1	
- в год	33	34	34	
Программа	Технология. Рабочая программа. Предметная линия учебников системы «Школа России». 1—4 классы: пособие для учителей общеобразоват. организаций Е. А. Лутцева, Т. П. Зуева. — М.: Просвещение, 2019.			
Учебники	Лутцева Е.А., Зуева Т.П. Технология 1 класс. "Просвещение", 2019.			
	Лутцева Е.А., Зуева Т.П. Технология 2 класс. "Просвещение", 2020.			
	Лутцева Е.А., Зуева Т.П. Технология 3 класс. "Просвещение", 2021.			

Рабочая программа по технологии для 1-4 классов составлена на основе:

- Федерального государственного образовательного стандарта начального общего образования;
- Концепции преподавания предметной области «Технология» в образовательных организациях Российской Федерации, реализующих основные общеобразовательные программы (утверждена решением Коллегии Министерства просвещения и науки РФ от 24.12.2018 года);
- ООП начального общего образования ГБОУ СОШ №3;
- Программы воспитания ГБОУ СОШ №3.

Данная программа отражает обязательное для усвоения в начальной школе содержание обучения технологии.

ПЛАНИРУЕМЫЕ РЕЗУЛЬТАТЫ ОБУЧЕНИЯ

МЕТАПРЕДМЕТНЫЕ

Регулятивные УУД

Обучающийся научится:

- с помощью учителя учиться определять и формулировать цель деятельности на уроке;
- учиться проговаривать последовательность действий на уроке;
- учиться высказывать своё предположение (версию) на основе работы с иллюстрацией учебника;
- с помощью учителя объяснять выбор наиболее подходящих для выполнения задания материалов и инструментов;
- учиться готовить рабочее место, с помощью учителя отбирать наиболее подходящие для выполнения задания материалы и инструменты и выполнять практическую работу по предложенному учителем плану с опорой на образцы, рисунки учебника;

Обучающийся получит возможность научиться:

- выполнять контроль точности разметки деталей с помощью шаблона;
- учиться совместно с учителем и другими учениками *давать* эмоциональную *оценку* деятельности класса на уроке.

Познавательные УУД

Обучающийся научится:

- наблюдать связи человека с природой и предметным миром: предметный мир ближайшего окружения, конструкции и образы объектов природы и окружающего мира, конструкторско-технологические и декоративно-художественные особенности предлагаемых изделий; сравнивать их;

- сравнивать изучаемые материалы по их свойствам, анализировать конструкции предлагаемых изделий, делать простейшие обобщения; группировать предметы и их образы по общему признаку (конструкторскому, технологическому, декоративно-художественному);
- ориентироваться в материале на страницах учебника;
- находить ответы на предлагаемые вопросы, используя учебник, свой жизненный опыт и информацию, полученную на уроке; пользоваться памятками (даны в конце учебника);

Обучающийся получит возможность научиться:

- делать выводы о результате совместной работы всего класса;
- с помощью учителя анализировать предлагаемое задание, отличать новое от уже известного;
- преобразовывать информацию из одной формы в другую — в изделия, художественные образы.
- работать с учебной и научно-популярной литературой, находить и использовать информацию для практической работы.

Коммуникативные УУД

Обучающийся научится:

- принимать участие в коллективных работах, работах парами и группами;
- понимать важность коллективной работы;
- контролировать свои действия при совместной работе;
- допускать существование различных точек зрения;
- договариваться с партнерами и приходить к общему решению.

Обучающийся получит возможность научиться:

- проявлять инициативу в коллективных творческих работах;
- следить за действиями других участников совместной деятельности;
- принимать другое мнение и позицию;
- строить понятные для партнера высказывания.

ЛИЧНОСТНЫЕ

У обучающегося будут сформированы:

- умения положительно относиться к учению;
- умения проявлять интерес к содержанию предмета технологии;
- умения принимать помощь одноклассников, отзываться на помощь взрослых и детей;
- умения чувствовать уверенность в себе, верить в свои возможности;
- умения самостоятельно определять и объяснять свои чувства и ощущения, возникающие в результате наблюдения, рассуждения, обсуждения, самые простые и общие для всех людей правила поведения (основы общечеловеческих нравственных ценностей);
- умения чувствовать удовлетворение от сделанного или созданного для родных, друзей, для себя.

Обучающийся получит возможность для формирования:

- умения бережно относиться к результатам своего труда и труда одноклассников;
- умения осознавать уязвимость, хрупкость природы, понимать положительные и негативные последствия деятельности человека;
- умения с помощью учителя планировать предстоящую практическую деятельность;
- умения под контролем учителя выполнять предлагаемые изделия с опорой на план и образец.

Результаты реализации воспитательного потенциала урока:

- установление доверительных отношений между учителем и его учениками, способствующих позитивному восприятию учащимися требований и просьб учителя, привлечению их внимания к обсуждаемой на уроке информации, активизации их познавательной деятельности;

- побуждение школьников соблюдать на уроке общепринятые нормы поведения, правила общения со старшими (учителями) и сверстниками (школьниками), принципы учебной дисциплины и самоорганизации, «Правила внутреннего распорядка обучающихся»;
- привлечение внимания школьников к ценностному аспекту изучаемых на уроках явлений, организация их работы с получаемой на уроке социально значимой информацией – инициирование ее обсуждения, высказывания учащимися своего мнения по ее поводу, выработки своего к ней отношения;
- применение на уроке интерактивных форм работы учащихся: интеллектуальных игр, уроков-путешествий, стимулирующих познавательную мотивацию школьников; дидактического театра, где полученные на уроке знания обыгрываются в театральных постановках; дискуссий, уроков-диспутов, урок-конференция, которые дают учащимся возможность приобрести опыт ведения конструктивного диалога; групповой работы или работы в парах, которые учат школьников командной работе и взаимодействию с другими детьми.

ПРЕДМЕТНЫЕ

1. Общекультурные и общетрудовые компетенции. Основы культуры труда, самообслуживание

Обучающийся научится:

- воспринимать предметы материальной культуры как продукт творческой предметно преобразующей деятельности человека;
- называть профессии своих родителей;
- организовывать свое рабочее место в зависимости от вида работы;
- соблюдать гигиенические нормы пользования инструментами;
- отбирать необходимые материалы и инструменты в зависимости от вида работы;
- иметь представление о наиболее распространенных в своем регионе традиционных народных промыслах и ремеслах, современных профессиях (в том числе профессиях своих родителей) и описывать их особенности;
- понимать общие правила создания предметов рукотворного мира: соответствие изделия обстановке, удобство (функциональность), прочность, эстетическую выразительность — и руководствоваться ими в практической деятельности;
- планировать и выполнять практическое задание (практическую работу) с опорой на инструкционную карту; при необходимости вносить коррективы в выполняемые действия;
- выполнять доступные действия по самообслуживанию и доступные виды домашнего труда.

бучающийся получит возможность научиться:

- уважительно относиться к труду людей;
- называть некоторые профессии людей своего региона.

2. Технология ручной обработки материалов. Элементы графической грамоты

Обучающийся научится:

- узнавать общие названия изученных видов материалов (природные, бумага, тонкий картон, ткань, клейстер, клей) и их свойства (цвет, фактура, толщина и др.);
- узнавать и называть технологические приемы ручной обработки материалов, использовавшихся на уроках;
- выполнять в зависимости от свойств освоенных материалов технологические приемы их ручной обработки;
- узнавать последовательность изготовления несложных изделий: разметка, резание, сборка, отделка;
- узнавать способы разметки на глаз, по шаблону;
- на основе полученных представлений о многообразии материалов, их видах, свойствах, происхождении, практическом применении в жизни осознанно подбирать доступные в

обработке материалы для изделий по декоративно-художественным и конструктивным свойствам в соответствии с поставленной задачей;

– отбирать и выполнять в зависимости от свойств освоенных материалов оптимальные и доступные технологические приемы их ручной обработки (при разметке деталей, их выделении из заготовки, формообразовании, сборке и отделке изделия);

– применять приемы рациональной безопасной работы ручными инструментами: чертежными (линейка, угольник, циркуль), режущими (ножницы) и колющими (швейная игла);

– выполнять символические действия моделирования и преобразования модели и работать с простейшей технической документацией: распознавать простейшие чертежи и эскизы, читать их и выполнять разметку с опорой на них; изготавливать плоскостные и объемные изделия по простейшим чертежам, эскизам, схемам, рисункам.

Обучающийся получит возможность научиться:

– определять последовательность реализации предложенного учителем замысла;

– комбинировать художественные технологии в одном изделии;

– изготавливать простейшие плоскостные и объемные изделия по рисункам, схемам;

- с помощью учителя выполнять практическую работу и самоконтроль с опорой на инструкционную карту, образец, используя шаблон.

3. Конструирование и моделирование

Обучающийся научится:

– выделять детали конструкции, называть их форму и способ соединения;

– изменять вид конструкции;

– анализировать конструкцию изделия по рисунку, схеме;

– изготавливать конструкцию по рисунку или заданным условиям;

– анализировать устройство изделия: выделять детали, их форму, определять взаимное расположение, виды соединения деталей;

– решать простейшие задачи конструктивного характера по изменению вида и способа соединения деталей: на достраивание, придание новых свойств конструкции;

– изготавливать несложные конструкции изделий по рисунку, простейшему чертежу или эскизу, образцу и доступным заданным условиям.

Обучающийся получит возможность научиться:

– создавать мысленный образ конструкции и воплощать этот образ в материале.

4. Практика работы на компьютере

Обучающийся научится:

– выполнять на основе знакомства с персональным компьютером как техническим средством, его основными устройствами и их назначением базовые действия с компьютером и другими средствами ИКТ, используя безопасные для органов зрения, нервной системы, опорно-двигательного аппарата эргономичные приемы работы; выполнять компенсирующие физические упражнения (мини-зарядку);

– пользоваться компьютером для поиска и воспроизведения необходимой информации;

– пользоваться компьютером для решения доступных учебных задач с простыми информационными объектами (текстом, рисунками, доступными электронными ресурсами).

Обучающийся получит возможность научиться:

– пользоваться доступными приемами работы с готовой текстовой, визуальной, звуковой информацией в сети Интернет, а также познакомиться с доступными способами ее получения, хранения, переработки.

СОДЕРЖАНИЕ УЧЕБНОГО ПРЕДМЕТА

Общекультурные и общетрудовые компетенции. Основы культуры труда, самообслуживания

Трудовая деятельность и ее значение в жизни человека. Рукотворный мир как результат труда человека; разнообразие предметов рукотворного мира (архитектура, техника,

предметы быта и декоративно-прикладного искусства и т. д.) разных народов России (на примере 2–3 народов). Особенности тематики, материалов, внешнего вида изделий декоративного искусства разных народов, отражающие природные, географические и социальные условия конкретного народа.

Элементарные общие правила создания предметов рукотворного мира (удобство, эстетическая выразительность, прочность; гармония предметов и окружающей среды). Бережное отношение к природе как источнику сырьевых ресурсов. Мастера и их профессии; традиции и творчество мастера в создании предметной среды (общее представление).

Анализ задания, организация рабочего места в зависимости от вида работы, планирование трудового процесса. Рациональное размещение на рабочем месте материалов и инструментов, распределение рабочего времени. Отбор и анализ информации (из учебника и других дидактических материалов), ее использование в организации работы. Контроль и корректировка хода работы. Работа в малых группах, осуществление сотрудничества, выполнение социальных ролей (руководитель и подчиненный).

Элементарная творческая и проектная деятельность (создание замысла, его детализация и воплощение). Несложные коллективные, групповые и индивидуальные проекты. Культура межличностных отношений в совместной деятельности. Результат проектной деятельности – изделия, услуги (например, помощь ветеранам, пенсионерам, инвалидам), праздники и т. п.

Выполнение доступных видов работ по самообслуживанию, домашнему труду, оказание доступных видов помощи малышам, взрослым и сверстникам.

Технология ручной обработки материалов. Элементы графической грамоты

Общее понятие о материалах, их происхождении. Исследование элементарных физических, механических и технологических свойств доступных материалов. Многообразие материалов и их практическое применение в жизни.

Подготовка материалов к работе. Экономное расходование материалов. Выбор материалов по их декоративно-художественным и конструктивным свойствам, использование соответствующих способов обработки материалов в зависимости от назначения изделия.

Инструменты и приспособления для обработки материалов (знание названий используемых инструментов), выполнение приемов их рационального и безопасного использования.

Общее представление о технологическом процессе: анализ устройства и назначения изделия; выстраивание последовательности практических действий и технологических операций; подбор материалов и инструментов; экономная разметка; обработка с целью получения деталей, сборка, отделка изделия; проверка изделия в действии, внесение необходимых дополнений и изменений. Называние и выполнение основных технологических операций ручной обработки материалов: разметка деталей (на глаз, по шаблону, трафарету, лекалу, копированием, с помощью линейки, угольника, циркуля), выделение деталей (отрывание, резание ножницами, канцелярским ножом), формообразование деталей (сгибание, складывание и др.), сборка изделия (клеевое, ниточное, проволочное, винтовое и другие виды соединения), отделка изделия или его деталей (окрашивание, вышивка, аппликация и др.). Выполнение отделки в соответствии с особенностями декоративных орнаментов разных народов России (растительный, геометрический и другие орнаменты).

Использование измерений и построений для решения практических задач. Виды условных графических изображений: рисунок, простейший чертеж, эскиз, развертка, схема (их узнавание). Назначение линий чертежа (контур, линия надреза, сгиба, размерная, осевая, центровая, разрыва). Чтение условных графических изображений. Разметка деталей с опорой на простейший чертеж, эскиз. Изготовление изделий по рисунку, простейшему чертежу или эскизу, схеме.

Конструирование и моделирование

Общее представление о конструировании как создании конструкции каких-либо изделий (технических, бытовых, учебных и пр.). Изделие, деталь изделия (общее представление). Понятие о конструкции изделия; различные виды конструкций и способы их сборки. Виды и способы соединения деталей. Основные требования к изделию (соответствие материала, конструкции и внешнего оформления назначению изделия).

Конструирование и моделирование изделий из различных материалов по образцу, рисунку, простейшему чертежу или эскизу и по заданным условиям (технико-технологическим, функциональным, декоративно-художественным и пр.). Конструирование и моделирование на компьютере и в интерактивном конструкторе.

Практика работы на компьютере

Информация, ее отбор, анализ и систематизация. Способы получения, хранения, переработки информации. Назначение основных устройств компьютера для ввода, вывода, обработки информации. Включение и выключение компьютера и подключаемых к нему устройств. Клавиатура, общее представление о правилах клавиатурного письма, пользование мышью, использование простейших средств текстового редактора. Простейшие приемы поиска информации: по ключевым словам, каталогам. Соблюдение безопасных приемов труда при работе на компьютере. Работа с ЦОР (цифровыми образовательными ресурсами), готовыми материалами на электронных носителях.

Работа с простыми информационными объектами (текст, таблица, схема, рисунок): преобразование, создание, сохранение, удаление. Создание небольшого текста по интересным детям тематике. Вывод текста на принтер. Использование рисунков из ресурса компьютера, программ Word и Power Point.

Способы реализации воспитательного потенциала урока:

- использование воспитательных возможностей содержания учебного предмета через демонстрацию детям примеров ответственного, гражданского поведения, проявления человеколюбия и добросердечности, через подбор соответствующих текстов для чтения, задач для решения, проблемных ситуаций для обсуждения в классе;

- включение в урок игровых процедур, которые помогают поддержать мотивацию детей к получению знаний, налаживанию позитивных межличностных отношений в классе, помогают установлению доброжелательной атмосферы во время урока;

- проведение учебных (олимпиады, занимательные уроки и пятиминутки, урок - деловая игра, урок – путешествие, урок мастер-класс, урок-исследование и др.) и учебно-развлекательных мероприятий (конкурс-игра «Предметный кроссворд», викторины, литературная композиция, конкурс газет и рисунков, экскурсия и др.);

- организация предметных образовательных событий (проведение предметных декад) для обучающихся с целью развития познавательной и творческой активности, инициативности в различных сферах предметной деятельности, раскрытия творческих способностей, обучающихся с разными образовательными потребностями и индивидуальными возможностями;

- использование ИКТ и дистанционных образовательных технологий обучения, обеспечивающих современные активности обучающихся (программы-тренажеры, тесты, зачеты в электронных приложениях, мультимедийные презентации, научно-популярные передачи, фильмы, обучающие сайты, уроки онлайн, видеолекции, онлайн-конференции и др.).

ТЕМАТИЧЕСКОЕ ПЛАНИРОВАНИЕ

№	Тема	Количество часов	Количество контрольных	Модуль «Школьный»
----------	-------------	-------------------------	-------------------------------	--------------------------

			работ	урок»
1 КЛАСС				
	Природная мастерская.	9	1 творческая работа	Урок мастер-класс
		1		
	Пластилиновая мастерская.	4		
	Бумажная мастерская.	14	1 творческая работа	Урок мастер-класс
		1		
	Текстильная мастерская.	4		
	ИТОГО	33	2	
2 КЛАСС				
	Художественная мастерская	8		Урок мастер - класс
		1		
	Чертежная мастерская	6	1-творческая работа	Конкурс «Новогодняя игрушка»
		1		
	Конструкторская мастерская	9	1-творческая работа	Урок мастер - класс
		1		
	Рукодельная мастерская	7		Занимательный урок
		1		
	ИТОГО	34	2	
3 КЛАСС				
	Информационная мастерская	2		Проект «В мире цифровых технологий».
		1		
	Мастерская скульптора	5	1-творческая работа	Конкурс поделок из пластилина.
		1		
	Мастерская рукодельницы	7	1-творческая работа	Конкурс на лучшую новогоднюю игрушку.
		1		
	Мастерская инженера, строителя, декоратора	10		Проект «Парад военной техники».
		1		
	Мастерская кукольника	5		Викторина по прикладному творчеству.
		1		

ИТОГО		34	2	
4 КЛАСС				
	Общекультурные и общетрудовые компетенции. Основы культуры труда, самообслуживания.	8		Урок мастер - класс
		1		
	Технология ручной обработки материалов. Элементы графической грамоты.	13	1-творческая работа	Урок мастер - класс
		1		
	Конструирование и моделирование	6		Урок мастер - класс
		1		
	Практика работы на компьютере	3	1-творческая работа	Урок мастер - класс
		1		
ИТОГО		34	2	