




государственное бюджетное общеобразовательное учреждение Самарской области
средняя общеобразовательная школа №3 городского округа Чапаевск Самарской области

<p>«РАССМОТРЕНО» на заседании МО учителей начальных классов протокол № 1 от «20» августа 2020г руководитель  / Г.О. Оськина</p>	<p>«ПРОВЕРЕНО» заместитель директора по УВР  / Н.Н.Рачейская от «20» августа 2020г</p>	<p>«УТВЕРЖДАЮ» директор ГБОУ СОШ №3 г.о. Чапаевск  / Е. А. Кочеткова приказ № 28-од от «20» августа 2020г</p>
--	---	--



**РАБОЧАЯ ПРОГРАММА
ПО
ИЗОБРАЗИТЕЛЬНОМУ ИСКУССТВУ
1-4 класс**

Наименование предмета	Изобразительное искусство		
Уровень, класс	Начальное общее образование, 1-4 класс		
Количество часов по учебному плану		3 класс	4 класс
- в неделю		1	1
- в год		34	34
Программа	Н. М. Сокольникова. Изобразительное искусство: 1—4 классы: рабочая программа — М.: ДРОФА, Астрель, 2017		
Учебники			
	Изобразительное искусство 3 класс/ Н.М. Сокольникова. М.: Астрель, 2018		
	Изобразительное искусство 4 класс/ Н.М. Сокольникова. М.: Астрель, 2018		

Рабочая программа по изобразительному искусству для 1—4 классов составлена с использованием материалов Федерального государственного образовательного стандарта начального общего образования, Примерной программы по изобразительному искусству для начальной школы и рабочей программы по изобразительному искусству к предметной линии учебников Н.М. Сокольникова. Изобразительное искусство. 1-4 классы. - М., Астрель, 2017. Данная программа отражает обязательное для усвоения в начальной школе содержание обучения изобразительному искусству.

ПЛАНИРУЕМЫЕ РЕЗУЛЬТАТЫ ОБУЧЕНИЯ

МЕТАПРЕДМЕТНЫЕ РЕЗУЛЬТАТЫ

Регулятивные универсальные учебные действия

Выпускник научится:

- принимать и сохранять учебную задачу;
- учитывать выделенные учителем ориентиры действия в новом учебном материале в сотрудничестве с учителем;
- планировать свои действия в соответствии с поставленной задачей и условиями её реализации, в том числе во внутреннем плане;
- учитывать установленные правила в планировании и контроле способа решения;
- осуществлять итоговый и пошаговый контроль по результату (в случае работы в интерактивной среде пользоваться реакцией среды решения задачи);
- оценивать правильность выполнения действия на уровне адекватной ретроспективной оценки соответствия результатов требованиям данной задачи и задачной области.

Выпускник получит возможность научиться:

- в сотрудничестве с учителем ставить новые учебные задачи;
- преобразовывать практическую задачу в познавательную;
- проявлять познавательную инициативу в учебном сотрудничестве;
- самостоятельно учитывать выделенные учителем ориентиры действия в новом учебном материале;
- осуществлять констатирующий и предвосхищающий контроль по результату и по способу действия, актуальный контроль на уровне произвольного внимания.

Познавательные универсальные учебные действия.

Выпускник научится:

- осуществлять анализ объектов с выделением существенных и несущественных признаков;

- осуществлять синтез как составление целого из частей;
- проводить сравнение, сериацию и классификацию по заданным критериям;
- устанавливать причинно-следственные связи в изучаемом круге явлений;

Выпускник получит возможность научиться:

- осуществлять выбор наиболее эффективных способов решения задач в зависимости от конкретных условий;
- осуществлять синтез как составление целого из частей, самостоятельно достраивая и восполняя недостающие компоненты;
- осуществлять сравнение, сериацию и классификацию, самостоятельно выбирая основания и критерии для указанных логических операций;
- строить логическое рассуждение, включающее установление причинно-следственных связей;

Коммуникативные универсальные учебные действия.

Выпускник научится:

- адекватно использовать коммуникативные, прежде всего речевые, средства для решения различных коммуникативных задач, строить монологическое высказывание (в том числе сопровождая его аудиовизуальной поддержкой), владеть диалогической формой коммуникации, используя в том числе средства и инструменты ИКТ и дистанционного общения;

·допускать возможность существования у людей различных точек зрения, в том числе не совпадающих с его собственной, и ориентироваться на позицию партнёра в общении и взаимодействии;

·учитывать разные мнения и стремиться к координации различных позиций в сотрудничестве;

Выпускник получит возможность научиться:

·учитывать и координировать в сотрудничестве позиции других людей, отличные от собственной;

·учитывать разные мнения и интересы и обосновывать собственную позицию;

·понимать относительность мнений и подходов к решению проблемы;

·аргументировать свою позицию и координировать её с позициями партнёров в сотрудничестве при выработке общего решения в совместной деятельности;

·продуктивно содействовать разрешению конфликтов на основе учёта интересов и позиций всех участников.

В результате изучения изобразительного искусства на уровне начального общего образования у обучающихся:

будут сформированы основы художественной культуры: представление о специфике изобразительного искусства, потребность в художественном творчестве и в общении с искусством, первоначальные понятия о выразительных возможностях языка искусства;

начнут развиваться образное мышление, наблюдательность и воображение, учебно-творческие способности, эстетические чувства, формироваться основы анализа произведения искусства; будут проявляться эмоционально-ценностное отношение к миру, явлениям действительности и художественный вкус;

сформируются основы духовно-нравственных ценностей личности – способности оценивать и выстраивать на основе традиционных моральных норм и нравственных идеалов, воплощенных в искусстве, отношение к себе, другим людям, обществу, государству, Отечеству, миру в целом; устойчивое представление о добре и зле, должном и недопустимом, которые станут базой самостоятельных поступков и действий на основе морального выбора, понимания и поддержания нравственных устоев, нашедших отражение и оценку в искусстве, любви, взаимопомощи, уважении к родителям, заботе о младших и старших, ответственности за другого человека;

появится готовность и способность к реализации своего творческого потенциала в духовной и художественно-продуктивной деятельности, разовьется трудолюбие, оптимизм, способность к преодолению трудностей, открытость миру, диалогичность;

установится осознанное уважение и принятие традиций, самобытных культурных ценностей, форм культурно-исторической, социальной и духовной жизни родного края, наполнятся конкретным содержанием понятия «Отечество», «родная земля», «моя семья и род», «мой дом», разовьется принятие культуры и духовных традиций многонационального народа Российской Федерации, зародится целостный, социально ориентированный взгляд на мир в его органическом единстве и разнообразии природы, народов, культур и религий;

будут заложены основы российской гражданской идентичности, чувства сопричастности и гордости за свою Родину, российский народ и историю России, появится осознание своей этнической и национальной принадлежности, ответственности за общее благополучие.

Обучающиеся:

овладеют практическими умениями и навыками в восприятии произведений пластических искусств и в различных видах художественной деятельности: графике (рисунке), живописи, скульптуре, архитектуре, художественном конструировании, декоративно-прикладном искусстве;

смогут понимать образную природу искусства; давать эстетическую оценку и выражать свое отношение к событиям и явлениям окружающего мира, к природе, человеку и обществу; воплощать художественные образы в различных формах художественно-творческой деятельности;

научатся применять художественные умения, знания и представления о пластических искусствах для выполнения учебных и художественно-практических задач, познакомятся с возможностями использования в творчестве различных ИКТ-средств;

получат навыки сотрудничества со взрослыми и сверстниками, научатся вести диалог, участвовать в обсуждении значимых для человека явлений жизни и искусства, будут способны вставать на позицию другого человека;

смогут реализовать собственный творческий потенциал, применяя полученные знания и представления об изобразительном искусстве для выполнения учебных и художественно-практических задач, действовать самостоятельно при разрешении проблемно-творческих ситуаций в повседневной жизни.

Восприятие искусства и виды художественной деятельности

ЛИЧНОСТНЫЕ РЕЗУЛЬТАТЫ.

У выпускника будут сформированы:

·внутренняя позиция школьника на уровне положительного отношения к школе, ориентации на содержательные моменты школьной действительности и принятия образца «хорошего ученика»; ·широкая мотивационная основа учебной деятельности, включающая социальные, учебно-познавательные и внешние мотивы;

·учебно-познавательный интерес к новому учебному материалу и способам решения новой задачи;

·ориентация на понимание причин успеха в учебной деятельности, в том числе на самоанализ и самоконтроль результата, на анализ соответствия результатов требованиям конкретной задачи, на понимание предложений и оценок учителей, товарищей, родителей и других людей;

·способность к самооценке на основе критериев успешности учебной деятельности;

Выпускник получит возможность для формирования:

·внутренней позиции обучающегося на уровне положительного отношения к образовательному учреждению, понимания необходимости учения, выраженного в

преобладании учебно-познавательных мотивов и предпочтении социального способа оценки знаний;

- выраженной устойчивой учебно-познавательной мотивации учения;
- устойчивого учебно-познавательного интереса к новым общим способам решения задач;
- адекватного понимания причин успешности/неуспешности учебной деятельности;
- положительной адекватной дифференцированной самооценки на основе критерия успешности реализации социальной роли «хорошего ученика»;
- компетентности в реализации основ гражданской идентичности в поступках и деятельности;
- морального сознания на конвенциональном уровне, способности к решению моральных дилемм на основе учёта позиций партнёров в общении, ориентации на их мотивы и чувства, устойчивое следование в поведении моральным нормам и этическим требованиям.

ПРЕДМЕТНЫЕ

Выпускник научится:

различать основные виды художественной деятельности (рисунок, живопись, скульптура, художественное конструирование и дизайн, декоративно-прикладное искусство) и участвовать в художественно-творческой деятельности, используя различные художественные материалы и приемы работы с ними для передачи собственного замысла;

различать основные виды и жанры пластических искусств, понимать их специфику; эмоционально-ценностно относиться к природе, человеку, обществу; различать и передавать в художественно-творческой деятельности характер, эмоциональные состояния и свое отношение к ним средствами художественного образного языка;

узнавать, воспринимать, описывать и эмоционально оценивать шедевры своего национального, российского и мирового искусства, изображающие природу, человека, различные стороны (разнообразие, красоту, трагизм и т. д.) окружающего мира и жизненных явлений;

приводить примеры ведущих художественных музеев России и художественных музеев своего региона, показывать на примерах их роль и назначение.

Выпускник получит возможность научиться:

воспринимать произведения изобразительного искусства; участвовать в обсуждении их содержания и выразительных средств; различать сюжет и содержание в знакомых произведениях;

видеть проявления прекрасного в произведениях искусства (картины, архитектура, скульптура и т. д.), в природе, на улице, в быту;

высказывать аргументированное суждение о художественных произведениях, изображающих природу и человека в различных эмоциональных состояниях.

Азбука искусства. Как говорит искусство?

Выпускник научится:

создавать простые композиции на заданную тему на плоскости и в пространстве;

использовать выразительные средства изобразительного искусства: композицию, форму, ритм, линию, цвет, объем, фактуру; различные художественные материалы для воплощения собственного художественно-творческого замысла;

различать основные и составные, теплые и холодные цвета; изменять их эмоциональную напряженность с помощью смешивания с белой и черной красками; использовать их для передачи художественного замысла в собственной учебно-творческой деятельности;

создавать средствами живописи, графики, скульптуры, декоративно-прикладного искусства образ человека: передавать на плоскости и в объеме пропорции лица, фигуры; передавать характерные черты внешнего облика, одежды, украшений человека;

наблюдать, сравнивать, сопоставлять и анализировать пространственную форму предмета; изображать предметы различной формы; использовать простые формы для создания выразительных образов в живописи, скульптуре, графике, художественном конструировании;

использовать декоративные элементы, геометрические, растительные узоры для украшения своих изделий и предметов быта; использовать ритм и стилизацию форм для создания орнамента; передавать в собственной художественно-творческой деятельности специфику стилистики произведений народных художественных промыслов в России (с учетом местных условий).

Выпускник получит возможность научиться:

пользоваться средствами выразительности языка живописи, графики, скульптуры, декоративно-прикладного искусства, художественного конструирования в собственной художественно-творческой деятельности; передавать разнообразные эмоциональные состояния, используя различные оттенки цвета, при создании живописных композиций на заданные темы;

моделировать новые формы, различные ситуации путем трансформации известного, создавать новые образы природы, человека, фантастического существа и построек средствами изобразительного искусства и компьютерной графики;

выполнять простые рисунки и орнаментальные композиции, используя язык компьютерной графики в программе Paint.

Значимые темы искусства.

О чем говорит искусство?

Выпускник научится:

осознавать значимые темы искусства и отражать их в собственной художественно-творческой деятельности;

выбирать художественные материалы, средства художественной выразительности для создания образов природы, человека, явлений и передачи своего отношения к ним; решать художественные задачи (передавать характер и намерения объекта — природы, человека, сказочного героя, предмета, явления и т. д. — в живописи, графике и скульптуре, выражая свое отношение к качествам данного объекта) с опорой на правила перспективы, цветоведения, усвоенные способы действия.

Выпускник получит возможность научиться:

видеть, чувствовать и изображать красоту и разнообразие природы, человека, зданий, предметов;

понимать и передавать в художественной работе разницу представлений о красоте человека в разных культурах мира; проявлять терпимость к другим вкусам и мнениям;

изображать пейзажи, натюрморты, портреты, выражая свое отношение к ним;

изображать многофигурные композиции на значимые жизненные темы и участвовать в коллективных работах на эти темы.

СОДЕРЖАНИЕ УЧЕБНОГО ПРЕДМЕТА

В инвариантной (основной) части программа «Изобразительное искусство» рассчитана на 1 ч в неделю. Все задания носят или относительно длительный характер (1—2 ч), или кратковременный, быстрый - упражнения, наброски и зарисовки (5—15 мин). Творчески активные дети могут за один урок выполнить не одну, а две работы. Они могут помочь одноклассникам. Учебные задания и проверочные работы чередуются в зависимости от педагогических задач.

Беседы об изобразительном искусстве, народном и декоративном искусстве, архитектуре и дизайне, как правило, проводятся в начале каждого урока (10-15 мин). В 3-4 классах

возможно проведение уроков - заочных экскурсий, активными участниками которых должны стать сами дети.

Наряду с уроком как основной формой организации учебного процесса рекомендуется проводить экскурсии в художественные и краеведческие музеи, в архитектурные заповедники; использовать видеоматериалы по художественным музеям и картинным галереям.

Кроме этого, для успешного прохождения программы важно реализовывать межпредметные связи с уроками музыки и литературного чтения. При прохождении отдельных тем используются межпредметные связи с окружающим миром (наша Родина и мир, строение растений, животных, пропорции человека, связи в природе), математикой (геометрические фигуры и тела), технологией (природные и искусственные материалы, отделка готовых изделий).

Распределение часов по разделам, данное в программе, следует считать примерным. Также примерными являются ссылки на произведения искусства, которые можно использовать на уроках, их можно заменить или дополнить по усмотрению учителя.

Данная программа предусматривает взаимосвязь с внеклассной работой по изобразительному искусству, включающей разнообразную *проектную деятельность*.

Темы «Изобразительное искусство», «Народное искусство», «Декоративное искусство», «Мир дизайна и архитектуры» ориентируют на посещение выставочных залов, музеев, библиотек, просмотр специальных телепередач и видеофильмов, специальной литературы, пользование Интернетом. Таким образом, учащиеся получают возможность расширить свои представления об искусстве, вести поиск информации в расширенной образовательной среде, выбирать проект в соответствии со своими интересами или предложить свой.

Одной из форм проектов может выступить тематическая выставка по одной из изучаемых тем с использованием репродукций, фотографий, открыток, альбомов, детских работ (в конце цикла уроков, четверти, года). Создание школьного музея изобразительного искусства, народного и декоративного искусства, архитектуры и дизайна может быть одной из форм совместной проектной деятельности учащихся, учителя и родителей.

Ряд проектов предполагает проведение внеклассных интегрированных музыкально-театрально-изобразительных занятий. Это — игра-импровизация «Цвет и звук», «Новогодний карнавал сказочных героев», «Путешествие на воздушном шаре», «В гостях у сказки», «Ярмарка изделий народных мастеров» и др. Однако при подготовке таких мероприятий необходимо помнить, что дети должны занимать позицию активных участников, а не пассивных исполнителей. Необходимо создать пространство, в котором учащиеся могли бы реализовывать свои собственные замыслы, разворачивать реальную самостоятельную деятельность. В проектах активное участие могут принимать родители.

Посещения различных выставок художественного и дизайнерского направления, центров и музеев народного творчества и проектная деятельность, выполняемая в процессе внеклассной работы, дополняют уроки и помогают наиболее полному достижению цели обучения изобразительному, народному, декоративно-прикладному искусству.

1 КЛАСС

Изобразительное искусство. «Королевство волшебных красок». Картинная галерея. Радужный мост. Основные и составные цвета. Красное королевство. Оранжевое королевство. Жёлтое королевство. Зелёное королевство. Сине-голубое королевство. Фиолетовое королевство. «В мире сказок». Волк и семеро козлят. Сорока-белобока. Колобок. Петушок — Золотой гребешок. Красная Шапочка. Буратино. Снегурочка.

Народное и декоративное искусство. «В гостях у народных мастеров». Дымковские игрушки. Филимоновские игрушки. Матрёшки. Городец. Хохлома. Гжель.

Мир дизайна и архитектуры. «В сказочной стране Дизайн». Круглое королевство. Шаровое королевство. Треугольное королевство. Квадратное королевство. Кубическое королевство.

Основные задачи обучения и развития:

- ознакомление с выразительными возможностями графических материалов (графитный и цветной карандаши, фломастеры и др.);
- ознакомление с приёмами живописи гуашью и акварелью;
- освоение простейших приёмов лепки объёмных форм (из одного куска, из отдельных частей, из колец и др.);
- изучение «Азбуки цвета» (элементов цветоведения): изучение порядка расположения цветов в радуге, цветового круга (12 цветов), основных и составных цветов; составление цветовых оттенков;
- формирование умения передавать в тематической композиции, иллюстрации смысловые связи между изображаемыми объектами, выбирать горизонтальный или вертикальный формат работы в зависимости от замысла, использовать соответствующий замыслу фон рисунка, добиваться выразительности образов;
- освоение способов передачи пространства на плоскости листа «Игры с пространством»: приём загораживания, уменьшение удалённых объектов;
- ознакомление с традиционными народными художественными промыслами (Дымка, Филимоново, Городец, Гжель, Хохлома, Сергиев Посад, Полхов-Майдан, Семёнов);
- первоначальное освоение приёмов росписи дымковских и филимоновских игрушек, матрёшек, хохломской и гжельской посуды, городецких изделий;
- освоение некоторых декоративных приёмов (печать разнообразными материалами, набрызг краски и др.);
- знакомство с приёмами ассоциативного рисования (передача цветом настроения) и лепки (свободная передача формы);
- обучение «Азбуке форм», умению узнавать геометрические формы и тела (круг, шар, квадрат, треугольник, куб, шар) в природе, архитектуре и объектах дизайна;
- обучение умению создавать эскизы, макеты архитектурных сооружений и модели объектов дизайна на основе геометрических форм и тел.

2 КЛАСС

«Мир изобразительного искусства». «Путешествие в мир искусства». Знакомство с ведущими художественными музеями России (Третьяковская галерея, Русский музей, Эрмитаж, Музей изобразительных искусств им. А. С. Пушкина). «Виды изобразительного искусства». Живопись. Графика. Скульптура.

«Мир декоративного искусства». Декоративное рисование. Азбука декора. Контрастные цвета. Линейный орнамент. Монотипия. Декоративные эффекты. Печать листьями. Рисование кляксами. Рисование солью. Коллаж.

«Мир народного искусства». Росписи Северной Двины. Пермогорская роспись. Прялки. Мезенская роспись. Каргопольские игрушки. Тетёрки. Птица счастья.

«Мир дизайна и архитектуры». Дизайн и архитектура. Призмы. Пирамиды. Конусы. Цилиндры.

Основные задачи обучения и развития:

- продолжение ознакомления с выразительными возможностями графических материалов (графитный и цветной карандаши, фломастеры, тушь, перо, пастельные и восковые мелки и др.);
- освоение живописных приёмов (по-сырому, лессировка, отдельный мазок и др.);
- освоение приёмов лепки рельефов (плоский, углублённый, выступающий, плоский рельеф с прорезями);

— продолжение освоения «Азбуки цвета» (элементов цветоведения), проведение экспериментов по составлению различных цветовых оттенков с помощью добавления в основные цвета белил и чёрной краски;

— продолжение изучения способов передачи пространства на плоскости листа (загораживание, уменьшение удалённых объектов и размещение их ближе к верхнему краю листа); — продолжение изучения традиционных народных художественных промыслов (Каргополь, тетёрки, росписи Северной Двины и Мезени, архангельская щепная птица);

— освоение некоторых декоративных приёмов (печать ладошками, тканью, губкой и др.; кляксография, рисование солью и др.);

— продолжение знакомства с приёмами ассоциативного рисования (передача цветом вкуса: кислого, сладкого, горького, кисло-сладкого и др.);

— продолжение освоения «Азбуки форм»: обучение умению узнавать геометрические формы и тела (призма, цилиндр, конус, пирамида) в природе, объектах дизайна и архитектуры;

— продолжение обучения умению создавать эскизы и модели объектов дизайна и архитектуры на основе геометрических форм;

— продолжение ознакомления с проектной деятельностью исследовательского и творческого характера.

3 КЛАСС

«Изобразительное искусство». «Путешествие в мир искусства». Знакомство с ведущими художественными музеями мира. Британский музей (Лондон). Лувр (Париж). Музей Прадо (Мадрид). Дрезденская картинная галерея (Дрезден). Музей Гуггенхайма (Нью-Йорк). «Жанры изобразительного искусства». Натюрморт. Пейзаж. Портрет.

«Народное искусство». Резьба по дереву. Деревянная и глиняная посуда. Богородские игрушки. Жостовские подносы. Павловопосадские платки. Скопинская керамика.

«Декоративное искусство». Декоративная композиция. Замкнутый орнамент. Декоративный натюрморт. Декоративный пейзаж. Декоративный портрет.

«Мир дизайна и архитектуры». Форма яйца. Форма спирали. Форма волны.

Основные задачи обучения и развития:

— изучение выразительных возможностей графических материалов (графитный и цветной карандаш, фломастеры, тушь, перо, пастельные и восковые мелки и др.) в передаче различной фактуры;

— обучение умению выбирать живописные приёмы (посырому, лессировка, отдельный мазок и др.) в соответствии с замыслом композиции;

— продолжение освоения приёмов лепки фигуры человека и животных с учётом передачи пропорций;

— продолжение освоения «Азбуки цвета» (основ цветоведения): цветовой контраст и нюанс; проведение экспериментов по составлению различных цветовых оттенков;

— продолжение изучения способов передачи пространства на плоскости листа (загораживание, уменьшение удалённых объектов и размещение их ближе к верхнему краю листа); освоение цветового, текстурного, тектонического, мерного и образного пространства в процессе игр (изобразительных, декоративных и конструктивных);

— формирование умения выделять композиционный центр (размером, цветом, композиционной паузой и др.);

— ознакомление с художественно-конструктивными особенностями русской деревянной избы;

— продолжение знакомства с традиционными народными художественными промыслами (резьба по дереву, богородские игрушки, жостовские подносы, павловопосадские платки, скопинская керамика);

- изучение традиционных знаков (земли, воды, соляных и др.) и мотивов (древо жизни, ладья, русалка, птица и др.) народных орнаментов;
- продолжение знакомства с приёмами ассоциативного рисования (ассоциации с различной фактурой);
- обучение умению узнавать форму спирали, волны и яйца в объектах дизайна и архитектуры; создавать эскизы и модели объектов дизайна на основе этих форм;
- продолжение ознакомления с проектной деятельностью исследовательского и творческого характера.

4 КЛАСС (34 ч)

«Мир изобразительного искусства». Путешествие в мир искусства». Знакомство с необычными художественными музеями. «Виды и жанры изобразительного искусства». Анималистический жанр. Исторический жанр. Батальный жанр. Бытовой жанр. Пейзаж. Портрет. Натюрморт. Книжная графика. Каллиграфия. Компьютерная графика.

«Декоративное искусство». Художественная керамика и фарфор. Художественное стекло и хрусталь. Художественный металл. Художественный текстиль.

«Народное искусство». Лаковая миниатюра (Федоскино, Палех, Мстёра, Холуй). Русское кружево. Резьба по кости. Тульские самовары и пряники. Народный костюм.

«Мир дизайна и архитектуры». Бионическая архитектура. Бионические формы в дизайне. Дизайн костюма. Фитодизайн.

Основные задачи обучения и развития:

- продолжение освоения выразительных возможностей графических материалов, различных способов штриховки графитными и цветными карандашами, фломастерами, пером и тушью, пастельными мелками, углём, сангиной и др.;

- продолжение освоения живописных приёмов (по-сырому, лессировка, отдельный мазок, от пятна и др.) и способов применения смешанной техники работы разнообразными художественными материалами (акварель с белилами, акварель и штриховка тушью, графика и др.);

- продолжение освоения правильной передачи пропорциональных соотношений фигуры человека и животных;

- продолжение изучения способов передачи пространства на плоскости листа (изучение основ линейной и воздушной перспективы);

- изучение основ светотени; — продолжение освоения цветоведения, изучение и составление гармоничных цветовых сочетаний, освоение колористической живописи, изучение особенностей выступающих и отступающих цветов;

- формирование умения передавать движение в композиции;

- продолжение формирования умения точно передавать в тематической композиции, иллюстрации сюжет, создавать выразительные образы;

- развитие умения выбирать формат композиции в зависимости от замысла, выделять один или несколько композиционных центров;

- продолжение знакомства с традиционными народными художественными промыслами (Федоскино, Палех, Мстёра, Касли, Вологда);

- знакомство с традиционными орнаментами и костюмами народов России;

- продолжение обучения умению создавать эскизы и модели объектов дизайна на основе растительных и животных форм.

ТЕМАТИЧЕСКОЕ ПЛАНИРОВАНИЕ

№	Название темы (раздела)	Количество часов на изучение	Количество контрольных, творческих

			работ
1 КЛАСС			
1	Изобразительное искусство	19	
2	Народное и декоративное искусство	9	
4	Мир дизайна и архитектуры	5	
ИТОГО		33	
2 КЛАСС			
1	Мир изобразительного искусства	14	1-творческая работа
3	Мир декоративного искусства	8	1-творческая работа
4	Мир народного искусства	7	1-творческая работа
5	Мир дизайна и архитектуры	5	1-творческая работа
ИТОГО		34	4
3 КЛАСС			
1	Жанры изобразительного искусства	13	1-творческая работа
3	Народное искусство	6	1-творческая работа
4	Декоративное искусство	9	1-творческая работа
5	Мир дизайна и архитектуры	6	1-творческая работа
ИТОГО		34	4
4 КЛАСС			
1	Мир изобразительного искусства	15	1-творческая работа
3	Декоративное искусство	8	1-проект
4	Народное искусство	7	1-проект
5	Мир дизайна и архитектуры	4	1- творческая работа
ИТОГО		34	5