





государственное бюджетное общеобразовательное учреждение Самарской области  
средняя общеобразовательная школа №3 городского округа Чапаевск Самарской области

<p>«Рассмотрено» Руководитель МО  Оськина Г.О. Протокол заседания МО №1 от «27» августа 2021 г.</p>	<p>«Проверено» Заместитель директора по УВР ГБОУ СОШ №3 г.о. Чапаевск  Рачейская Н.Н. «27» августа 2021 г.</p>	<p>«Утверждаю» Директор ГБОУ СОШ №3 г.о. Чапаевск  Коцеткова Е.А. Приказ №47-од от «27» августа 2021 г.</p>
		

**РАБОЧАЯ ПРОГРАММА  
ПО  
ТЕХНОЛОГИИ  
1-4 класс**

Чапаевск,  
2021-2022

Наименование предмета	Технология		
Уровень, класс	Начальное общее образование, 1-4 класс		
Количество часов по учебному плану			4 класс
- в неделю			1
- в год			34
Программа	Технология: программа: 1—4 классы / О. В. Узорова, Е. А. Нефёдова. — М.: Дрофа; Астрель, 2017.		
Учебники	Технология 4 класс / О.В. Узорова, Е.А. Нефедова. М.: Астрель, 2018.		

Рабочая программа по «Технологии» для 1-4 классов составлена на основе:

- Федерального государственного образовательного стандарта начального общего образования;
- Концепции преподавания предметной области «Технология» в образовательных организациях Российской Федерации, реализующих основные общеобразовательные программы (утверждена решением Коллегии Министерства просвещения и науки РФ от 24.12.2018 года);
- ООП начального общего образования ГБОУ СОШ №3;
- Программы воспитания ГБОУ СОШ №3.

Данная программа отражает обязательное для усвоения в начальной школе содержание обучения технологии.

## **ПЛАНИРУЕМЫЕ РЕЗУЛЬТАТЫ ОБУЧЕНИЯ**

### **МЕТАПРЕДМЕТНЫЕ РЕЗУЛЬТАТЫ**

Регулятивные универсальные учебные действия.

Выпускник научится:

- принимать и сохранять учебную задачу;
- учитывать выделенные учителем ориентиры действия в новом учебном материале в сотрудничестве с учителем;
- планировать свои действия в соответствии с поставленной задачей и условиями её реализации, в том числе во внутреннем плане;
- учитывать установленные правила в планировании и контроле способа решения;
- осуществлять итоговый и пошаговый контроль по результату (в случае работы в интерактивной среде пользоваться реакцией среды решения задачи);
- оценивать правильность выполнения действия на уровне адекватной ретроспективной оценки соответствия результатов требованиям данной задачи и задачной области.

Выпускник получит возможность научиться:

- в сотрудничестве с учителем ставить новые учебные задачи;
- преобразовывать практическую задачу в познавательную;
- проявлять познавательную инициативу в учебном сотрудничестве;
- самостоятельно учитывать выделенные учителем ориентиры действия в новом учебном материале;
- осуществлять констатирующий и предвосхищающий контроль по результату и по способу действия, актуальный контроль на уровне произвольного внимания.

Познавательные универсальные учебные действия.

Выпускник научится:

- осуществлять анализ объектов с выделением существенных и несущественных признаков;

- осуществлять синтез как составление целого из частей;
- проводить сравнение, сериацию и классификацию по заданным критериям;
- устанавливать причинно-следственные связи в изучаемом круге явлений;

Выпускник получит возможность научиться:

- осуществлять выбор наиболее эффективных способов решения задач в зависимости от конкретных условий;
- осуществлять синтез как составление целого из частей, самостоятельно достраивая и восполняя недостающие компоненты;
- осуществлять сравнение, сериацию и классификацию, самостоятельно выбирая основания и критерии для указанных логических операций;
- строить логическое рассуждение, включающее установление причинно-следственных связей;

Коммуникативные универсальные учебные действия.

Выпускник научится:

- адекватно использовать коммуникативные, прежде всего речевые, средства для решения различных коммуникативных задач, строить монологическое высказывание (в том числе сопровождая его аудиовизуальной поддержкой), владеть диалогической формой коммуникации, используя в том числе средства и инструменты ИКТ и дистанционного общения;

·допускать возможность существования у людей различных точек зрения, в том числе не совпадающих с его собственной, и ориентироваться на позицию партнёра в общении и взаимодействии;

·учитывать разные мнения и стремиться к координации различных позиций в сотрудничестве;

Выпускник получит возможность научиться:

·учитывать и координировать в сотрудничестве позиции других людей, отличные от собственной;

·учитывать разные мнения и интересы и обосновывать собственную позицию;

·понимать относительность мнений и подходов к решению проблемы;

·аргументировать свою позицию и координировать её с позициями партнёров в сотрудничестве при выработке общего решения в совместной деятельности;

·продуктивно содействовать разрешению конфликтов на основе учёта интересов и позиций всех участников.

В результате изучения изобразительного искусства на уровне начального общего образования у обучающихся:

будут сформированы основы художественной культуры: представление о специфике изобразительного искусства, потребность в художественном творчестве и в общении с искусством, первоначальные понятия о выразительных возможностях языка искусства;

начнут развиваться образное мышление, наблюдательность и воображение, учебно-творческие способности, эстетические чувства, формироваться основы анализа произведения искусства; будут проявляться эмоционально-ценностное отношение к миру, явлениям действительности и художественный вкус;

сформируются основы духовно-нравственных ценностей личности – способности оценивать и выстраивать на основе традиционных моральных норм и нравственных идеалов, воплощенных в искусстве, отношение к себе, другим людям, обществу, государству, Отечеству, миру в целом; устойчивое представление о добре и зле, должном и недопустимом, которые станут базой самостоятельных поступков и действий на основе морального выбора, понимания и поддержания нравственных устоев, нашедших отражение и оценку в искусстве, любви, взаимопомощи, уважении к родителям, заботе о младших и старших, ответственности за другого человека;

появится готовность и способность к реализации своего творческого потенциала в духовной и художественно-продуктивной деятельности, разовьется трудолюбие, оптимизм, способность к преодолению трудностей, открытость миру, диалогичность;

установится осознанное уважение и принятие традиций, самобытных культурных ценностей, форм культурно-исторической, социальной и духовной жизни родного края, наполнятся конкретным содержанием понятия «Отечество», «родная земля», «моя семья и род», «мой дом», разовьется принятие культуры и духовных традиций многонационального народа Российской Федерации, зародится целостный, социально ориентированный взгляд на мир в его органическом единстве и разнообразии природы, народов, культур и религий;

будут заложены основы российской гражданской идентичности, чувства сопричастности и гордости за свою Родину, российский народ и историю России, появится осознание своей этнической и национальной принадлежности, ответственности за общее благополучие.

Обучающиеся:

овладеют практическими умениями и навыками в восприятии произведений пластических искусств и в различных видах художественной деятельности: графике (рисунке), живописи, скульптуре, архитектуре, художественном конструировании, декоративно-прикладном искусстве;

смогут понимать образную природу искусства; давать эстетическую оценку и выражать свое отношение к событиям и явлениям окружающего мира, к природе, человеку и обществу; воплощать художественные образы в различных формах художественно-творческой деятельности;

научатся применять художественные умения, знания и представления о пластических искусствах для выполнения учебных и художественно-практических задач, познакомятся с возможностями использования в творчестве различных ИКТ-средств;

получат навыки сотрудничества со взрослыми и сверстниками, научатся вести диалог, участвовать в обсуждении значимых для человека явлений жизни и искусства, будут способны вставать на позицию другого человека;

смогут реализовать собственный творческий потенциал, применяя полученные знания и представления об изобразительном искусстве для выполнения учебных и художественно-практических задач, действовать самостоятельно при разрешении проблемно-творческих ситуаций в повседневной жизни.

Восприятие искусства и виды художественной деятельности

**ЛИЧНОСТНЫЕ.**

У выпускника будут сформированы:

·внутренняя позиция школьника на уровне положительного отношения к школе, ориентации на содержательные моменты школьной действительности и принятия образца «хорошего ученика»; ·широкая мотивационная основа учебной деятельности, включающая социальные, учебно-познавательные и внешние мотивы;

·учебно-познавательный интерес к новому учебному материалу и способам решения новой задачи;

·ориентация на понимание причин успеха в учебной деятельности, в том числе на самоанализ и самоконтроль результата, на анализ соответствия результатов требованиям конкретной задачи, на понимание предложений и оценок учителей, товарищей, родителей и других людей;

·способность к самооценке на основе критериев успешности учебной деятельности;

Выпускник получит возможность для формирования:

·внутренней позиции обучающегося на уровне положительного отношения к образовательному учреждению, понимания необходимости учения, выраженного в преобладании учебно-познавательных мотивов и предпочтении социального способа оценки знаний;

- выраженной устойчивой учебно-познавательной мотивации учения;
- устойчивого учебно-познавательного интереса к новым общим способам решения задач;
- адекватного понимания причин успешности/неуспешности учебной деятельности;
- положительной адекватной дифференцированной самооценки на основе критерия успешности реализации социальной роли «хорошего ученика»;
- компетентности в реализации основ гражданской идентичности в поступках и деятельности;
- морального сознания на конвенциональном уровне, способности к решению моральных дилемм на основе учёта позиций партнёров в общении, ориентации на их мотивы и чувства, устойчивое следование в поведении моральным нормам и этическим требованиям.

### **Результаты реализации воспитательного потенциала урока:**

- установление доверительных отношений между учителем и его учениками, способствующих позитивному восприятию учащимися требований и просьб учителя, привлечению их внимания к обсуждаемой на уроке информации, активизации их познавательной деятельности;
- побуждение школьников соблюдать на уроке общепринятые нормы поведения, правила общения со старшими (учителями) и сверстниками (школьниками), принципы учебной дисциплины и самоорганизации, «Правила внутреннего распорядка обучающихся»;
- привлечение внимания школьников к ценностному аспекту изучаемых на уроках явлений, организация их работы с получаемой на уроке социально значимой информацией – инициирование ее обсуждения, высказывания учащимися своего мнения по ее поводу, выработки своего к ней отношения;
- применение на уроке интерактивных форм работы учащихся: интеллектуальных игр, уроков-путешествий, стимулирующих познавательную мотивацию школьников; дидактического театра, где полученные на уроке знания обыгрываются в театральных постановках; дискуссий, уроков-диспутов, урок-конференция, которые дают учащимся возможность приобрести опыт ведения конструктивного диалога; групповой работы или работы в парах, которые учат школьников командной работе и взаимодействию с другими детьми.

### **ПРЕДМЕТНЫЕ**

В результате изучения курса «Технология» обучающиеся на уровне начального общего образования:

- получают начальные представления о материальной культуре как продукте творческой предметно-преобразующей деятельности человека, о предметном мире как основной среде обитания современного человека, о гармонической взаимосвязи предметного мира с миром природы, об отражении в предметах материальной среды нравственно-эстетического и социально-исторического опыта человечества; о ценности предшествующих культур и необходимости бережного отношения к ним в целях сохранения и развития культурных традиций;
- получают начальные знания и представления о наиболее важных правилах дизайна, которые необходимо учитывать при создании предметов материальной культуры;
- получают общее представление о мире профессий, их социальном значении, истории возникновения и развития;
- научатся использовать приобретенные знания и умения для творческой самореализации при оформлении своего дома и классной комнаты, при изготовлении подарков близким и друзьям, игрушечных моделей, художественно-декоративных и других изделий.

Решение конструкторских, художественно-конструкторских и технологических задач заложит развитие основ творческой деятельности, конструкторско-технологического мышления, пространственного воображения, эстетических представлений, формирования внутреннего плана действий, мелкой моторики рук.

Обучающиеся:

в результате выполнения под руководством учителя коллективных и групповых творческих работ, а также элементарных доступных проектов, получают первоначальный опыт использования сформированных в рамках учебного предмета коммуникативных универсальных учебных действий в целях осуществления совместной продуктивной деятельности: распределение ролей руководителя и подчиненных, распределение общего объема работы, приобретение навыков сотрудничества и взаимопомощи, доброжелательного и уважительного общения со сверстниками и взрослыми;

овладеют начальными формами познавательных универсальных учебных действий – исследовательскими и логическими: наблюдения, сравнения, анализа, классификации, обобщения;

получают первоначальный опыт организации собственной творческой практической деятельности на основе сформированных регулятивных универсальных учебных действий: целеполагания и планирования предстоящего практического действия, прогнозирования, отбора оптимальных способов деятельности, осуществления контроля и коррекции результатов действий; научатся искать, отбирать, преобразовывать необходимую печатную и электронную информацию;

познакомятся с персональным компьютером как техническим средством, с его основными устройствами, их назначением; приобретут первоначальный опыт работы с простыми информационными объектами: текстом, рисунком, аудио- и видеофрагментами; овладеют приемами поиска и использования информации, научатся работать с доступными электронными ресурсами;

получают первоначальный опыт трудового самовоспитания: научатся самостоятельно обслуживать себя в школе, дома, элементарно ухаживать за одеждой и обувью, помогать младшим и старшим, оказывать доступную помощь по хозяйству.

В ходе преобразовательной творческой деятельности будут заложены основы таких социально ценных личностных и нравственных качеств, как трудолюбие, организованность, добросовестное и ответственное отношение к делу, инициативность, любознательность, потребность помогать другим, уважение к чужому труду и результатам труда, культурному наследию.

Общекультурные и общетрудовые компетенции. Основы культуры труда, самообслуживание.

Выпускник научится:

иметь представление о наиболее распространенных в своем регионе традиционных народных промыслах и ремеслах, современных профессиях (в том числе профессиях своих родителей) и описывать их особенности;

понимать общие правила создания предметов рукотворного мира: соответствие изделия обстановке, удобство (функциональность), прочность, эстетическую выразительность — и руководствоваться ими в практической деятельности;

планировать и выполнять практическое задание (практическую работу) с опорой на инструкционную карту; при необходимости вносить коррективы в выполняемые действия;

выполнять доступные действия по самообслуживанию и доступные виды домашнего труда.

Выпускник получит возможность научиться:

уважительно относиться к труду людей;

понимать культурно-историческую ценность традиций, отраженных в предметном мире, в том числе традиций трудовых династий как своего региона, так и страны, и уважать их;

понимать особенности проектной деятельности, осуществлять под руководством учителя элементарную проектную деятельность в малых группах: разрабатывать замысел, искать пути его реализации, воплощать его в продукте, демонстрировать готовый продукт (изделия, комплексные работы, социальные услуги).

### **Технология ручной обработки материалов. Элементы графической грамоты**

Выпускник научится:

на основе полученных представлений о многообразии материалов, их видах, свойствах, происхождении, практическом применении в жизни осознанно подбирать доступные в обработке материалы для изделий по декоративно-художественным и конструктивным свойствам в соответствии с поставленной задачей;

отбирать и выполнять в зависимости от свойств освоенных материалов оптимальные и доступные технологические приемы их ручной обработки (при разметке деталей, их выделении из заготовки, формообразовании, сборке и отделке изделия);

применять приемы рациональной безопасной работы ручными инструментами: чертежными (линейка, угольник, циркуль), режущими (ножницы) и колющими (швейная игла);

выполнять символические действия моделирования и преобразования модели и работать с простейшей технической документацией: распознавать простейшие чертежи и эскизы, читать их и выполнять разметку с опорой на них; изготавливать плоскостные и объемные изделия по простейшим чертежам, эскизам, схемам, рисункам.

Выпускник получит возможность научиться:

отбирать и выстраивать оптимальную технологическую последовательность реализации собственного или предложенного учителем замысла;

прогнозировать конечный практический результат и самостоятельно комбинировать художественные технологии в соответствии с конструктивной или декоративно-художественной задачей.

### **Конструирование и моделирование**

Выпускник научится:

анализировать устройство изделия: выделять детали, их форму, определять взаимное расположение, виды соединения деталей;

решать простейшие задачи конструктивного характера по изменению вида и способа соединения деталей: на достраивание, придание новых свойств конструкции;

изготавливать несложные конструкции изделий по рисунку, простейшему чертежу или эскизу, образцу и доступным заданным условиям.

Выпускник получит возможность научиться:

соотносить объемную конструкцию, основанную на правильных геометрических формах, с изображениями их разверток;

создавать мысленный образ конструкции с целью решения определенной конструкторской задачи или передачи определенной художественно-эстетической информации; воплощать этот образ в материале.

### **Практика работы на компьютере**

Выпускник научится:

выполнять на основе знакомства с персональным компьютером как техническим средством, его основными устройствами и их назначением базовые действия с компьютером и другими средствами ИКТ, используя безопасные для органов зрения, нервной системы, опорно-двигательного аппарата эргономичные приемы работы; выполнять компенсирующие физические упражнения (мини-зарядку);

пользоваться компьютером для поиска и воспроизведения необходимой информации;

пользоваться компьютером для решения доступных учебных задач с простыми информационными объектами (текстом, рисунками, доступными электронными ресурсами).

Выпускник получит возможность научиться пользоваться доступными приемами работы с готовой текстовой, визуальной, звуковой информацией в сети Интернет, а также познакомиться с доступными способами ее получения, хранения, переработки.

## СОДЕРЖАНИЕ ПРЕДМЕТА

### **Общекультурные и общетрудовые компетенции.**

#### **Основы культуры труда, самообслуживания**

Трудовая деятельность и её значение в жизни человека. Взаимосвязь природы и предметного мира. Роль природы в творческой деятельности человека. Рукотворный мир как результат труда человека; разнообразие предметов рукотворного мира (*архитектура*, техника, предметы быта и декоративно-прикладного искусства и т. д.) разных народов России (на примере татарского и калмыцкого народов). Особенности тематики, материалов, внешнего вида изделий декоративного искусства разных народов, отражающие природные, географические и социальные условия конкретного народа. История развития ремёсел разных народов. Традиции гостеприимства и проведения торжеств и праздников. Элементарные общие правила создания предметов рукотворного мира (удобство, эстетическая выразительность, прочность; гармония предметов и окружающей среды). Бережное отношение к природе как источнику сырьевых ресурсов. Экологические проблемы и способы защиты окружающей среды.

Мастера и их профессии; *традиции и творчество мастера в создании предметной среды (общее представление)*. Знакомство с миром профессий. Возникновение, взаимосвязь и разнообразие профессий. Профессии, связанные со строительством, с охраной окружающей среды, с творческой деятельностью, со спортом, с работой с людьми. Мужские и женские профессии, интервью с родителями. Первичное профориентирование. Современные производства.

Анализ задания, организация рабочего места в зависимости от вида работы, планирование трудового процесса с учётом поставленной цели. Прогнозирование конечного практического результата. Рациональное размещение на рабочем месте материалов и инструментов, *распределение рабочего времени*. Осознанное применение правил безопасной работы с инструментами. Отбор и анализ информации (из учебника и других дидактических материалов), её использование в организации работы. Контроль и корректировка хода работы. Работа в парах и группах, осуществление сотрудничества, выполнение социальных ролей (руководитель и подчинённый).

Элементарная творческая и проектная деятельность (создание замысла, его детализация и воплощение). Несложные коллективные, групповые и индивидуальные проекты. Продуктивное взаимодействие и сотрудничество со сверстниками и взрослыми в совместной деятельности. Результат проектной деятельности – изделия из различных материалов (например, макет национального жилища, архитектурного сооружения), услуги (например, помощь ветеранам, пенсионерам, инвалидам), праздники и т. п.

Выполнение доступных видов работ по самообслуживанию, домашнему труду, оказание доступных видов помощи малышам, взрослым и сверстникам. Распределение обязанностей в классе. График дежурств. Уход за домашними питомцами и растениями.

Роль бытовых приборов, машин и механизмов в жизни человека. Правила пользования бытовыми приборами.

Мероприятия по сохранению здоровья. Здоровое питание. Пищевой режим. Режим дня. Личная гигиена. Гигиена быта.

### **Технология ручной обработки материалов.**

#### **Элементы графической грамоты**

Общее понятие о материалах, их происхождении. Исследование элементарных



физических, механических и технологических свойств доступных материалов. Свойства солёного теста, пластилина, бумаги (различных сортов), картона, пряжи, полимерных материалов, ткани (различного вида). Многообразие природного материала. Исследование свойств различных тканей, особенностей их изготовления и обработки. Виды переплетений нитей в тканях. Вышивка. *Многообразие материалов и их практическое применение в жизни.* Правила безопасной работы с пачкающимися материалами.

Подготовка материалов к работе. Сбор и хранение природных материалов. Сравнение свойств различных материалов. Экономное расходование материалов. *Выбор материалов по их декоративно-художественным и конструктивным свойствам, использование соответствующих способов обработки материалов в зависимости от назначения изделия.*

Инструменты и приспособления для обработки материалов (знание названий используемых инструментов), выполнение приёмов их рационального и безопасного использования. Устройство ножниц, их виды. Правила безопасной работы с ножницами. Знакомство с циркулем «козья ножка». Работа с циркулем. Инструменты для работы с пластилином. Правила безопасной работы с пластилином и инструментами. Инструменты для работы с солёным тестом. Работа с канцелярским ножом и дыроколом.

*Общее представление о технологическом процессе: анализ устройства и назначения изделия; выстраивание последовательности практических действий и технологических операций; подбор материалов и инструментов; экономная разметка; обработка с целью получения деталей, сборка, отделка изделия; проверка изделия в действии, внесение необходимых дополнений и изменений.* Называние и выполнение основных технологических операций ручной обработки материалов: разметка деталей (на глаз, по шаблону, трафарету, лекалу, копированием, с помощью линейки, угольника, циркуля), выделение деталей (отрывание, резание ножницами, канцелярским ножом), формообразование деталей (сгибание, складывание и др.), сборка изделия (клеевое, ниточное, проволочное, винтовое и другие виды соединения), отделка изделия или его деталей (окрашивание, вышивка, аппликация и др.). Оригами, деление прямоугольного листа линиями складывания на нужные части. Самостоятельное прочтение чертежей к первым этапам работы. Складывание бумаги. Знакомство с принципами объёмного раскроя сложной формы из ткани. Нитяная графика «изонить». Кукольная мастерская. Искусственные цветы. Цветы из ткани. Технологические приёмы работы с тканью. Виды швов. Ручной шов «Строчка». Швы на джинсах. Заплатки. Талисманы, амулеты, их плетение. Обрывание. Обрывная аппликация по контуру. Мозаичная обрывная аппликация. Вырезание по контуру. Плоскостная аппликация. Вырезание иглой из бумаги. Плоскостная аппликация из бумаги. Изготовление шаблона из картона.

Выполнение отделки в соответствии с особенностями декоративных орнаментов разных народов России (растительный, геометрический и другие орнаменты). Использование измерений и построений для решения практических задач. Виды условных графических изображений: рисунок, простейший чертёж, эскиз, развёртка, схема (их узнавание). Назначение линий чертежа (контур, линия надреза, сгиба, размерная, осевая, центровая, разрыва). Чтение условных графических изображений. Разметка деталей с опорой на простейший чертёж, эскиз. *Построение и разметка фигур с помощью циркуля. Построение развёртки на основе прямоугольника с помощью угольника и линейки.* Изготовление изделий по рисунку, простейшему чертежу или эскизу, схеме. *Преобразование развёртки несложной формы. Самостоятельное создание развёртки на основе образца-шаблона.* Измерительные приборы: часы, термометр, сантиметровая лента, ростометр.

### **Конструирование и моделирование**

Общее представление о конструировании как создании конструкции каких-либо изделий (технических, бытовых, учебных и пр.). Изделие, деталь изделия (общее представление). Понятие о конструкции изделия; *различные виды конструкций и способы их сборки.* Виды и способы соединения деталей. Основные требования к изделию (соответствие

материала, конструкции и внешнего оформления назначению изделия). Объёмная лепка. Лепка на каркасе. Поделка из пластилина на картонной основе. Пластилиновые картины. Игрушки из солёного теста. Замок из пластиковых бутылок. Поделка из пластиковых бутылок. Объёмная поделка из бумаги по развёртке. Игрушки с подвижными соединениями — дергунчики. Поделка «Волшебный цветок» (бумажная подвижная модель).

Конструирование и моделирование изделий из различных материалов по образцу, рисунку, простейшему *чертежу или эскизу и по заданным условиям (технологическим, функциональным, декоративно-художественным и пр.)*.

Объёмное конструирование. Объёмная поделка из солёного теста. Объёмная аппликация из бумаги. Объёмное конструирование. Гирлянды. Объёмная конструкция из бумажных трубочек. Подвижные модели. Макет часов из цветного гофрированного картона. Макет термометра из цветного картона. Колёсный транспорт. Объёмная поделка с вращающимся модулем. Изготовление поделок «Вертолётик» (бумажный подвижный модуль), пуговичная «Вертушка» (подвижная инерционная игрушка). Поделка «Колодец» (объёмный макет из дерева).

Конструирование и моделирование на компьютере и в интерактивном конструкторе.

### **Практика работы на компьютере**

Информация, её отбор, анализ и систематизация. Способы получения, хранения, переработки информации. Свойства информации. Профессии в сфере информационных технологий. Носители информации. Виды и свойства информации. Систематизация информации.

История компьютера и компьютерных устройств. Правила безопасного поведения в компьютерном классе. Назначение основных устройств компьютера для ввода, вывода, обработки информации. Включение и выключение компьютера и подключаемых к нему устройств. Клавиатура, *общее представление о правилах клавиатурного письма*, пользование мышью, использование простейших средств текстового редактора. Назначение клавиш. Рабочий стол. Хранение и систематизация информации (файлы, папки и пр.). Имя файла. Элементы рабочего стола.

*Простейшие приёмы поиска информации: по ключевым словам, каталогам.* Соблюдение безопасных приёмов труда при работе на компьютере; бережное отношение к техническим устройствам. Работа с цифровыми образовательными ресурсами (ЦОР), готовыми материалами на электронных носителях.

Работа с простыми информационными объектами (текст, таблица, схема, рисунок): преобразование, создание, сохранение, удаление. Создание небольшого текста по интересной детям тематике. Вывод текста на принтер. Использование рисунков из ресурса компьютера, программ Word и Power Point. Интерфейс. Таблицы. Photoshop (Фотошоп). Работа с фотографией в Paint (декорирование). Компьютерная вёрстка. Роль Интернета в жизни современного человека. Электронная почта. Компьютерные вирусы. Безопасность компьютера. Просмотр веб-страниц. Переход по ссылке. Интернет. Достоверность информации в Интернете. Электронные публикации. Электронный журнал. Веб-дизайн. Как попасть на нужную страницу с помощью URL. Информационно-поисковые системы.

*Практическая деятельность.* Начало работы с компьютером. Меню кнопки «Пуск». Включение и выключение компьютера. Открывание и закрывание файлов и папок. Изменение размера окна. Создание папки. Уборка на рабочем столе. Безопасное выключение компьютера. Перезагрузка компьютера. Запуск программы. Завершение выполнения программы. Сменные носители. Операции над файлами и папками. Применение графических редакторов. Работа с «Paint». Рисование «карандашом», «кистью». Выполнение рисунка в программе Paint. Основные операции при рисовании. Построение объектов (овал и окружность, прямоугольник и квадрат). Действия с объектами (передвижение объектов, копирование объектов). Распыление краски. Волшебный лес (создание рисунка в редакторе «Paint»). Черчение ровных линий. Черчение кривых линий. Весёлая абстракция (создание рисунка в редакторе «Paint»). Работа с клавиатурой. Создание текстового документа. Работа

с текстом. Сохранение документа. Оформление заголовков. Изменение величины букв. Выделение красной строки. Подведение итогов обучения работе на компьютере. «Ура, каникулы!» (изготовление и оформление плана по вопросам). Работа с флешкой. Поиск информации в компьютере (файлы и папки). Работа с калькулятором. Изготовление таблички на дверь. Расписание звонков. Весёлая открытка (преобразование в Paint, использование надписей). Школьная стенгазета (статья для газеты). Поиск информации о любимом животном.

### Способы реализации воспитательного потенциала урока:

- использование воспитательных возможностей содержания учебного предмета через демонстрацию детям примеров ответственного, гражданского поведения, проявления человеколюбия и добросердечности, через подбор соответствующих текстов для чтения, задач для решения, проблемных ситуаций для обсуждения в классе;
- включение в урок игровых процедур, которые помогают поддержать мотивацию детей к получению знаний, налаживанию позитивных межличностных отношений в классе, помогают установлению доброжелательной атмосферы во время урока;
- проведение учебных (олимпиады, занимательные уроки и пятиминутки, урок - деловая игра, урок – путешествие, урок мастер-класс, урок-исследование и др.) и учебно-развлекательных мероприятий (конкурс-игра «Предметный кроссворд», викторины, литературная композиция, конкурс газет и рисунков, экскурсия и др.);
- организация предметных образовательных событий (проведение предметных декад) для обучающихся с целью развития познавательной и творческой активности, инициативности в различных сферах предметной деятельности, раскрытия творческих способностей, обучающихся с разными образовательными потребностями и индивидуальными возможностями;
- использование ИКТ и дистанционных образовательных технологий обучения, обеспечивающих современные активности обучающихся (программы-тренажеры, тесты, зачеты в электронных приложениях, мультимедийные презентации, научно-популярные передачи, фильмы, обучающие сайты, уроки онлайн, видеолекции, онлайн-конференции и др.).

### ТЕМАТИЧЕСКОЕ ПЛАНИРОВАНИЕ

№	Тема	Количество часов	Количество творческих работ	Модуль «Школьный урок»
1 КЛАСС				
1.	Пластилиновая страна	4		
		1		Урок-сказка
2.	Бумажная страна	3		
		1		Урок-исследование
3.	Кладовая природы	4		
		1		Экскурсия
4.	Страна волшебных ножниц	3		
		1		Урок мастер-

				класс
5.	Город ткачей	4		Урок-исследование
		1		
6.	Страна оригами	3		Мастер-класс
		1		
7.	Страна фантазия	5		Коллективно-творческое дело
		1		
<b>ИТОГО</b>		<b>33</b>		
<b>2 КЛАСС</b>				
1.	Творческая мастерская.	8	1-творческая работа	Урок мастер-класс
		2		
2.	Студия вдохновения.	6	1-творческая работа	Урок-импровизация
		1		
3.	Конструкторское бюро	8	1-творческая работа	Урок-эксперимент
		1		
4.	Поделочный ералаш	7	1-творческая работа	Урок-выставка
		1		
<b>ИТОГО</b>		<b>34</b>	<b>4</b>	
<b>3 КЛАСС</b>				
1.	Страна новаторов	7	1-творческая работа	Учебный фильм
		1		
2.	Страна нестандартных решений	7	1-творческая работа	Урок-исследование
		1		
3.	Страна умелых рук	7	1-	

		1	творческая работа	Урок мастер-класс
4.	Страна высоких технологий	8	1- творческая работа	Урок-проект
		2		
<b>ИТОГО</b>		<b>34</b>	<b>4</b>	
4 КЛАСС				
1.	Страна технических профессии	6	1- творческая работа	Экскурсия
		2		
2.	Страна разработчиков идей	6	1- творческая работа	Урок-проект
		1		
3.	Страна модельеров	7	1- творческая работа	Урок-творчество
		1		
4.	Страна информационных технологий	9	1- творческая работа	Урок-зачет
		2		
<b>ИТОГО</b>		<b>34</b>	<b>4</b>	